



Centro de Estudios  
**CESOP**  
Sociales y de Opinión Pública

**NÚM.**

**11**

# **PULSO CIUDADANO**

## **(indicadores selectos de opinión pública)**

**Marzo de 2005**

Este documento está disponible en: [www.diputados.gob.mx/cesop/doctos.htm](http://www.diputados.gob.mx/cesop/doctos.htm)



# PRESENTACIÓN

**E**l objetivo de este documento es ofrecer a los señores Diputados y al personal técnico de esta Cámara, los indicadores de opinión ciudadana más recientes, por su intrínseco o por formar parte de la agenda legislativa. Los temas incluidos en el presente documento tienen el propósito de enriquecer el debate legislativo al documentar las prioridades y demandas de los ciudadanos. Sólo se incluyen datos de las diversas empresas o instituciones que son reconocidas por su rigor metodológico y confidencialidad.

La información no es generada por el CESOP, sino por las instituciones y agencias encuestadoras que en cada caso se citan como fuente. Muchos de estos datos han sido obtenidos por este Centro de Estudios, mediante acuerdos logrados con varias de las empresas encuestadoras más reconocidas, con las cuales mantenemos convenios de colaboración.

**Pulso ciudadano** ofrece los resultados más relevantes y da a conocer el acervo documental que, sobre estos temas, está disponible en el área de Opinión Pública de este Centro de Estudios.



# INDICE

Este trabajo contiene indicadores de opinión sobre:

<b>1. Temas de la agenda legislativa</b>	
Voto de mexicanos en el extranjero .....	8
Desafuero del Jefe de Gobierno del DF .....	9
Supuesta infiltración del narcotráfico a Los Pinos .....	22
Conocimiento ciudadano sobre las AFORES .....	23
<b>2. Evaluación del Poder Ejecutivo</b>	
Aprobación presidencial .....	26
Desempeño presidencial .....	56
Candidatura del Canciller Derbez a la Secretaría General de la OEA .....	58
<b>3. Evaluación de las instituciones</b>	
Confianza en el IFE .....	62
<b>4. Evaluación de la economía</b>	
Percepción del estado de la economía .....	66
Percepción sobre la situación económica .....	72
Expectativas salariales en México .....	80
Servicios bancarios .....	82

# INDICE

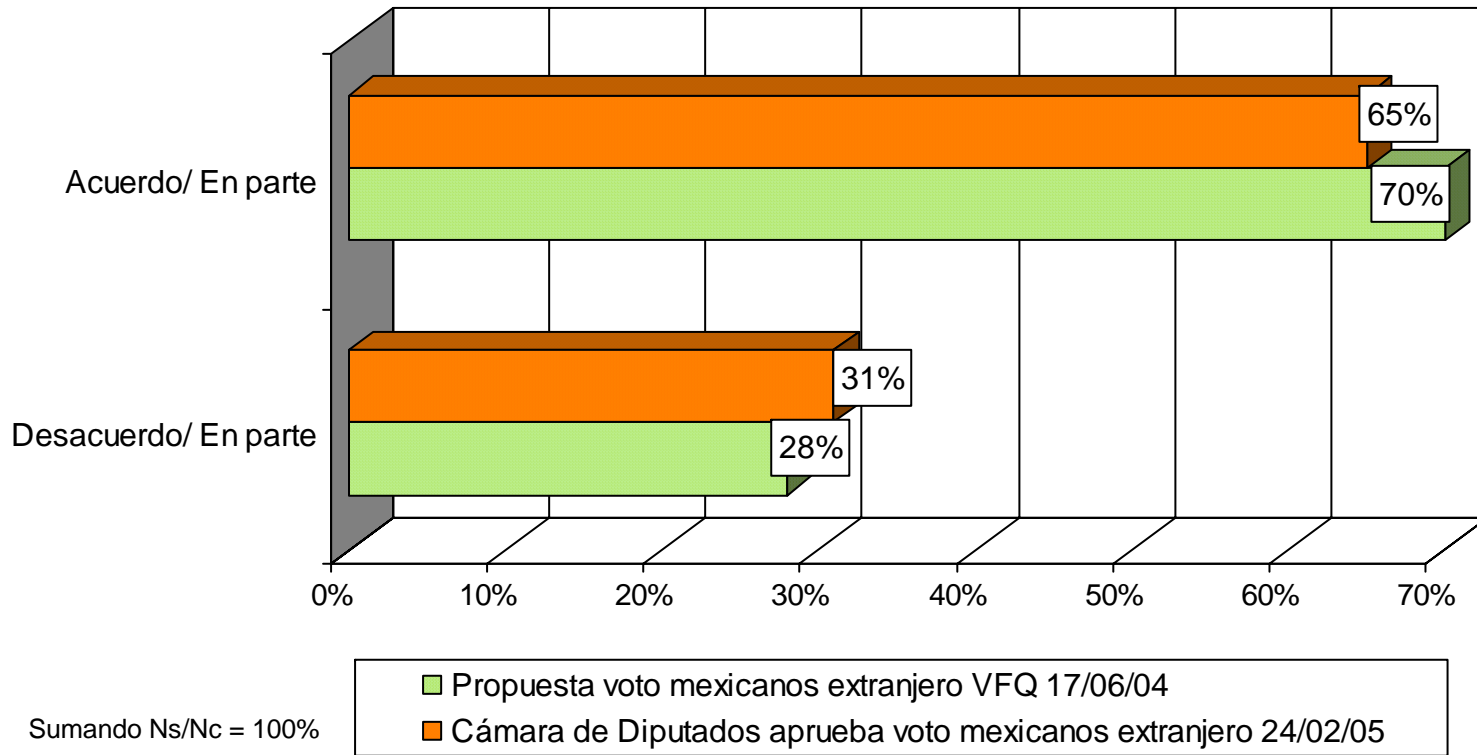
---

<b>5. Temas relevantes de la coyuntura política</b>	
Movilización de productores del campo a la Ciudad de México .....	86
<b>6. Políticas de salud</b>	
La enfermedad del cáncer en México .....	88
La salud de los mexicanos .....	90
<b>Vitrina metodológica</b> .....	92
<b>Temas publicados en números anteriores</b> .....	96

# **TEMAS DE LA AGENDA LEGISLATIVA**

# VOTO DE MEXICANOS EN EL EXTRANJERO

*¿Recientemente la Cámara de Diputados aprobó permitir y regular el voto de los mexicanos que viven en el extranjero. Dígame, ¿está usted de acuerdo o en desacuerdo con que mexicanos que viven en el extranjero puedan votar en elecciones para Presidente de la República?*



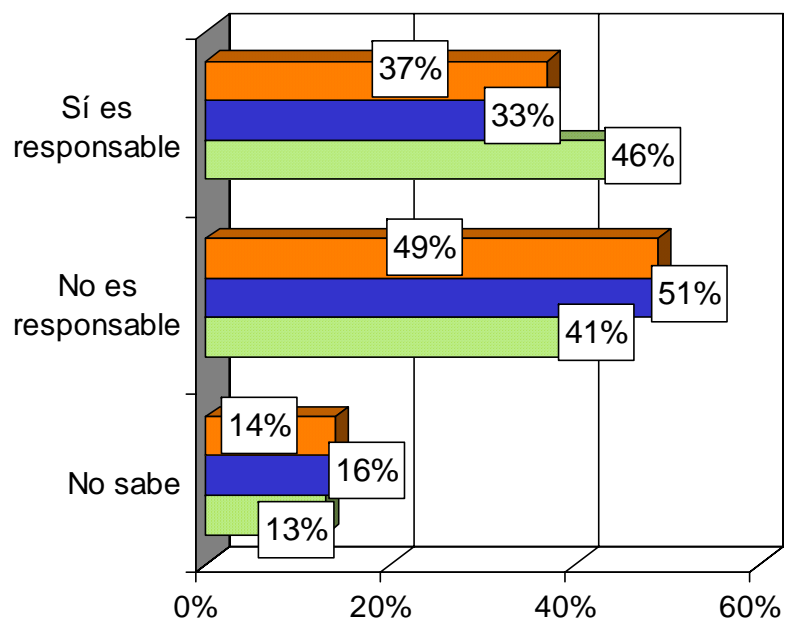
Fuente: BGC, Ulises Beltrán y Asocs., febrero de 2005

Telefónica  
Nacional  
24 y 25 de febrero de 2005

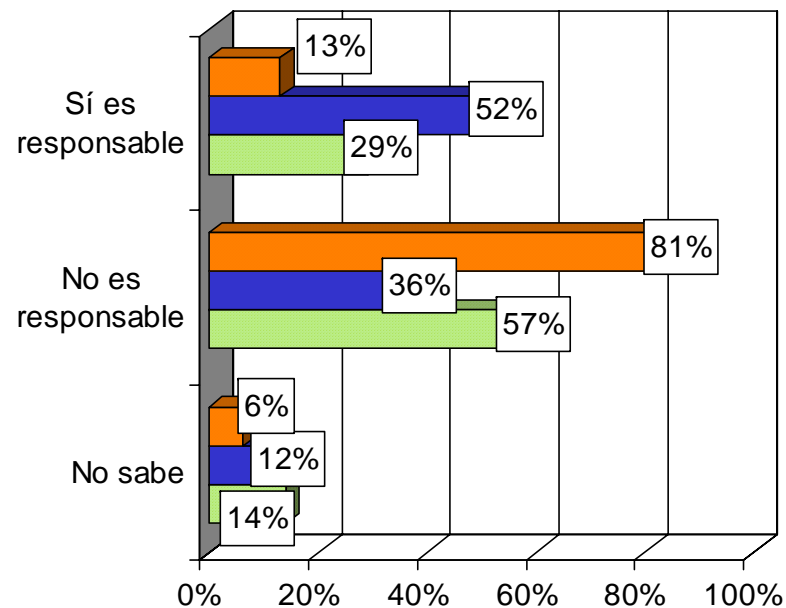


# DESAFUERO DEL JEFE DE GOBIERNO DEL DF

*¿Cree usted que el Jefe de Gobierno del Distrito Federal, Andrés Manuel López Obrador, es responsable o no del desacato que se le imputa?*



18-May-04 10-Ago-04 5-Feb-05



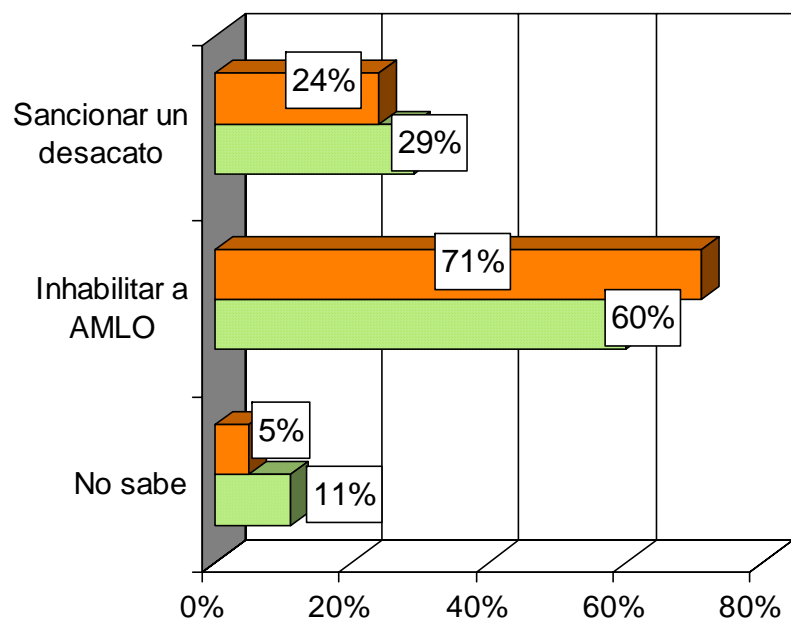
Priístas Panistas Perredistas

Fuente: *Structura*, GEA-ISA, 11 de febrero de 2005.

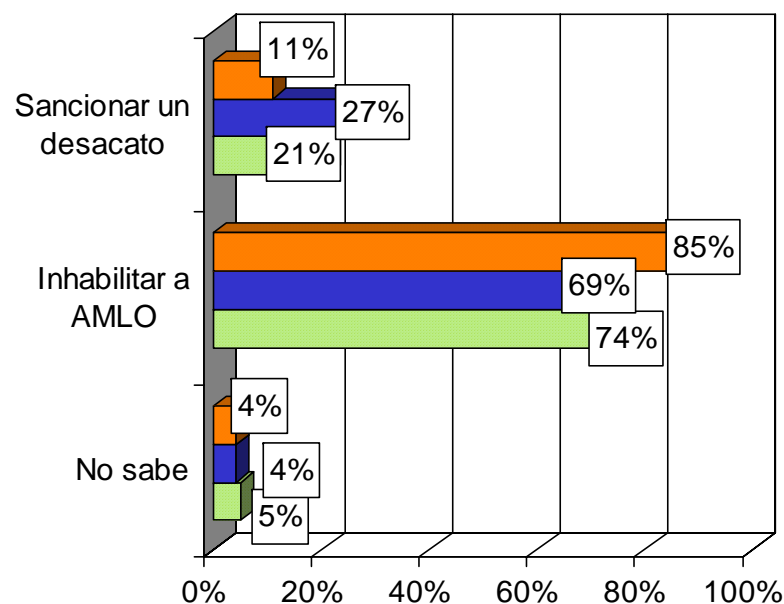
Telefónica  
 Nacional  
 5 de febrero de 2005

# DESAFUERO DEL JEFE DE GOBIERNO DEL DF

**¿Cree usted que la decisión de solicitar el desafuero de Andrés Manuel López Obrador tuvo por objetivo sancionar un desacato a decisiones judiciales o que pretende realmente inhabilitarlo como posible candidato a la Presidencia de la República en 2006?**



18-May-04 5-Feb-05



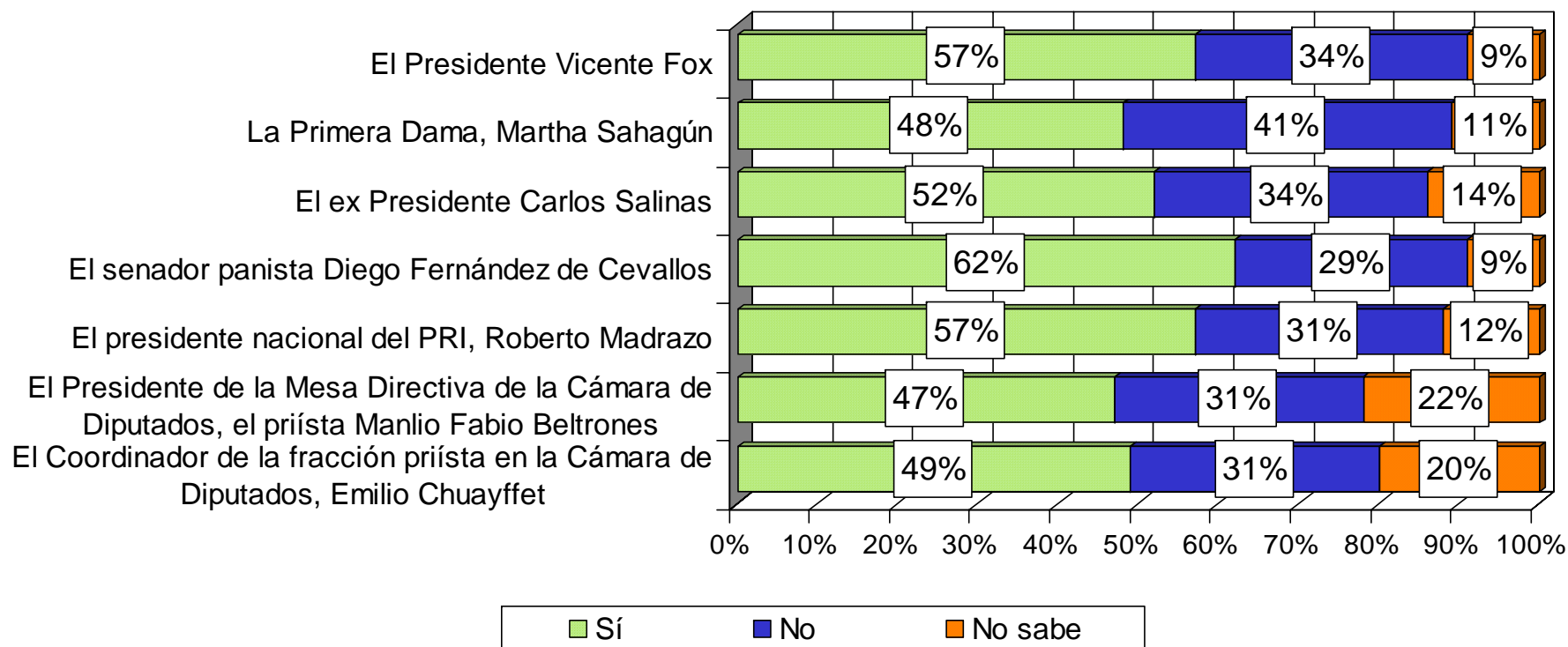
Priistas Panistas Perredistas

Fuente: *Structura*, GEA-ISA, 11 de febrero de 2005.

Telefónica  
 Nacional  
 5 de febrero de 2005

# DESAFUERO DEL JEFE DE GOBIERNO DEL DF

¿Cree usted que está o no está promoviendo el desafuero de Andrés Manuel López Obrador... ?

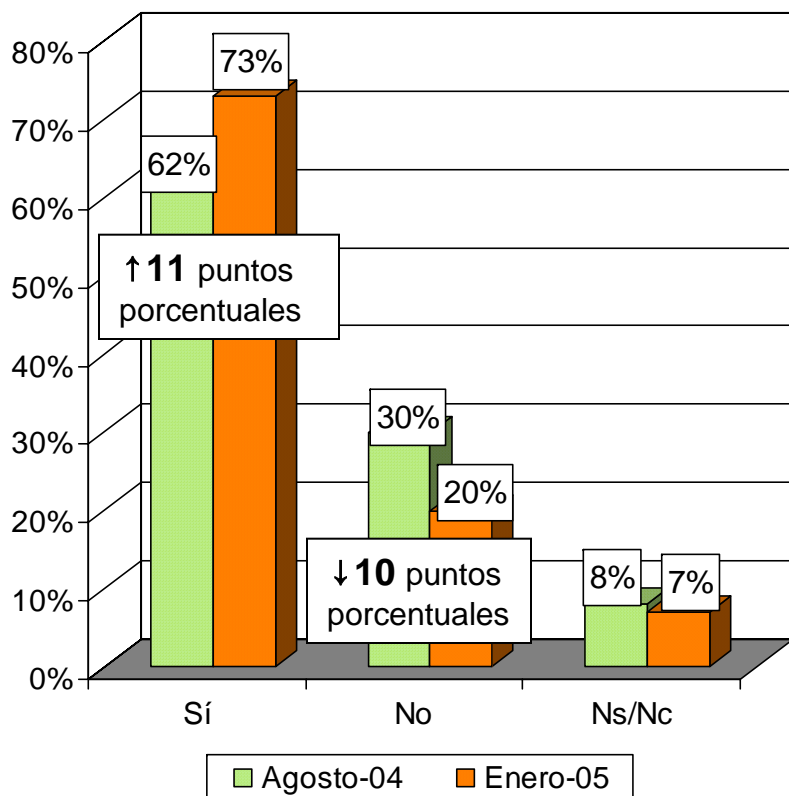


Fuente: *Structura*, GEA-ISA, 11 de febrero de 2005.

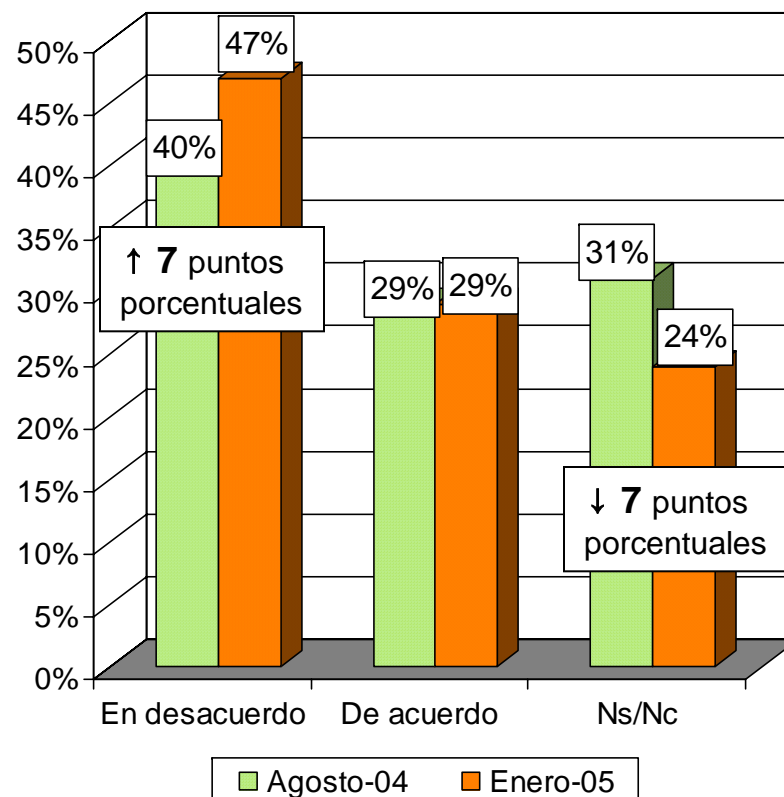
Telefónica  
 Nacional  
 5 de febrero de 2005

# DESAFUERO DEL JEFE DE GOBIERNO DEL DF

*¿Usted ha oído hablar o no del proceso de desafuero que se sigue contra el Jefe de Gobierno del Distrito Federal Andrés Manuel López Obrador?*



*¿Está usted de acuerdo o en desacuerdo con que la Cámara de Diputados haya aprobado el procesos de desafuero de López Obrador como Jefe de Gobierno del Distrito Federal por haber desobedecido una orden judicial?*

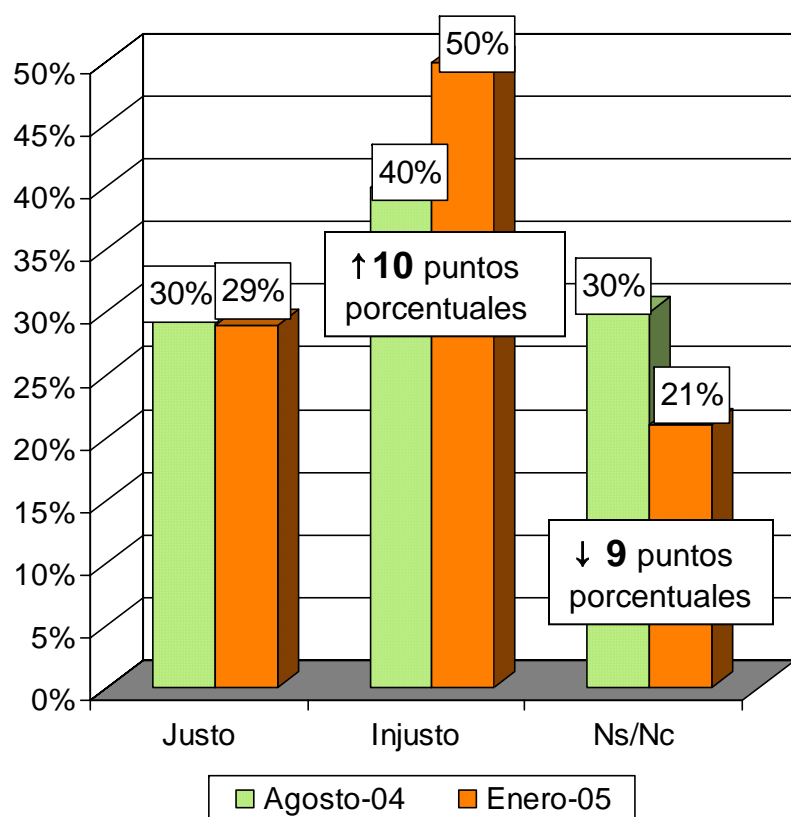


Fuente: Carta paramétrica, Parametría, 23 de febrero de 2005.

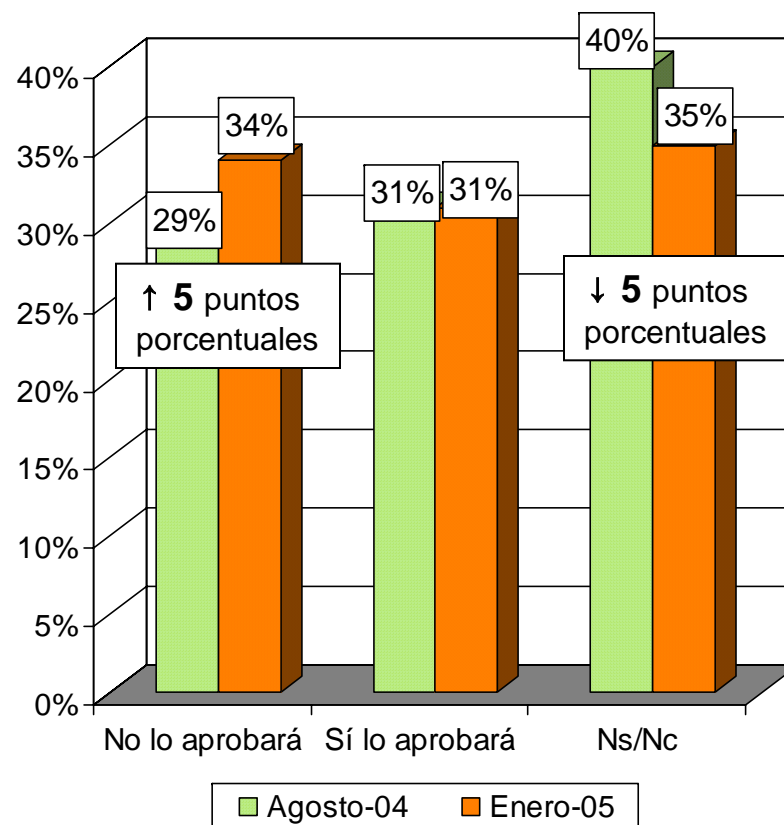
Vivienda Nacional  
 22-24 de enero de 2005

# DESAFUERO DEL JEFE DE GOBIERNO DEL DF

¿Considera justo o injusto el proceso de desafuero de López Obrador?



¿Cree que la Cámara de Diputados aprobará o no aprobará el desafuero de López Obrador como Jefe de Gobierno?

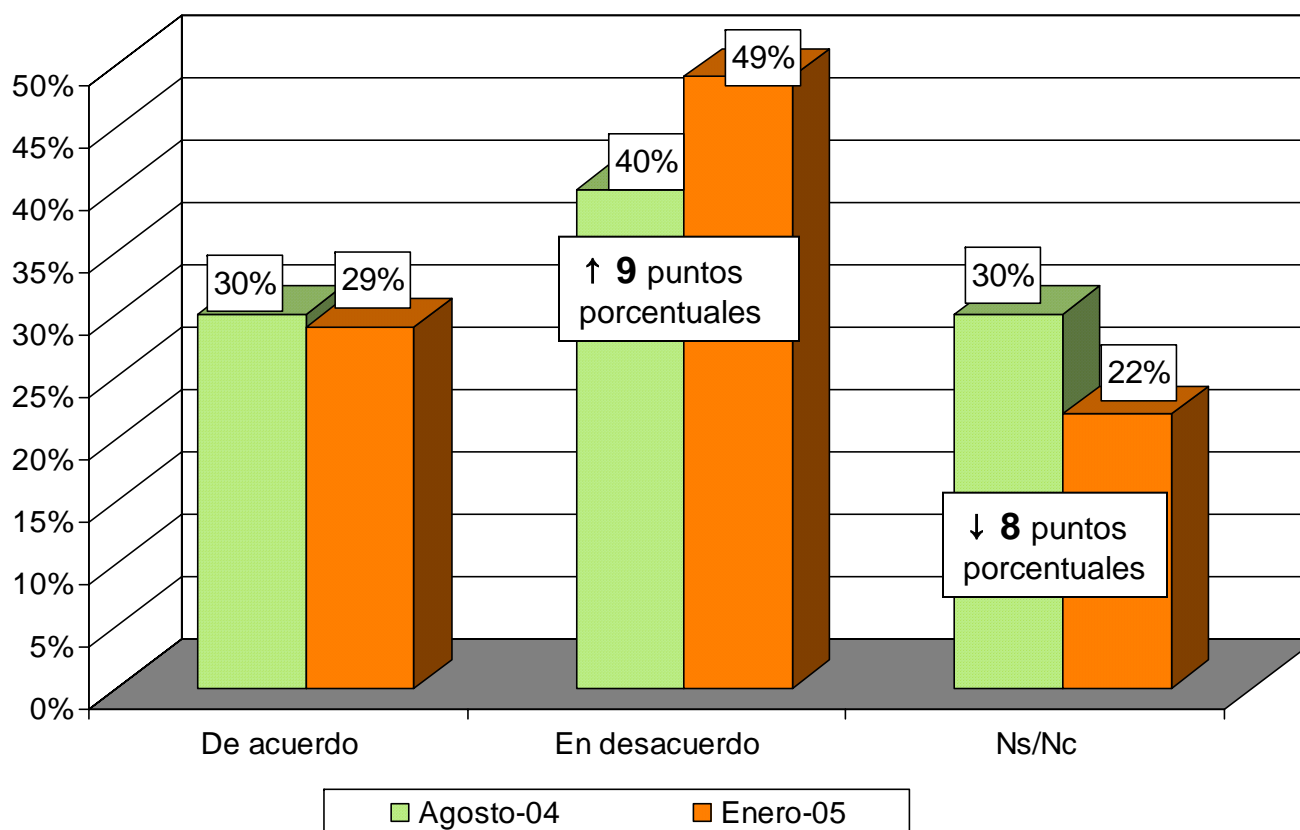


Fuente: Carta paramétrica, Parametría, 23 de febrero de 2005.

Vivienda Nacional  
 22-24 de enero de 2005

## DESAFUERO DEL JEFE DE GOBIERNO DEL DF

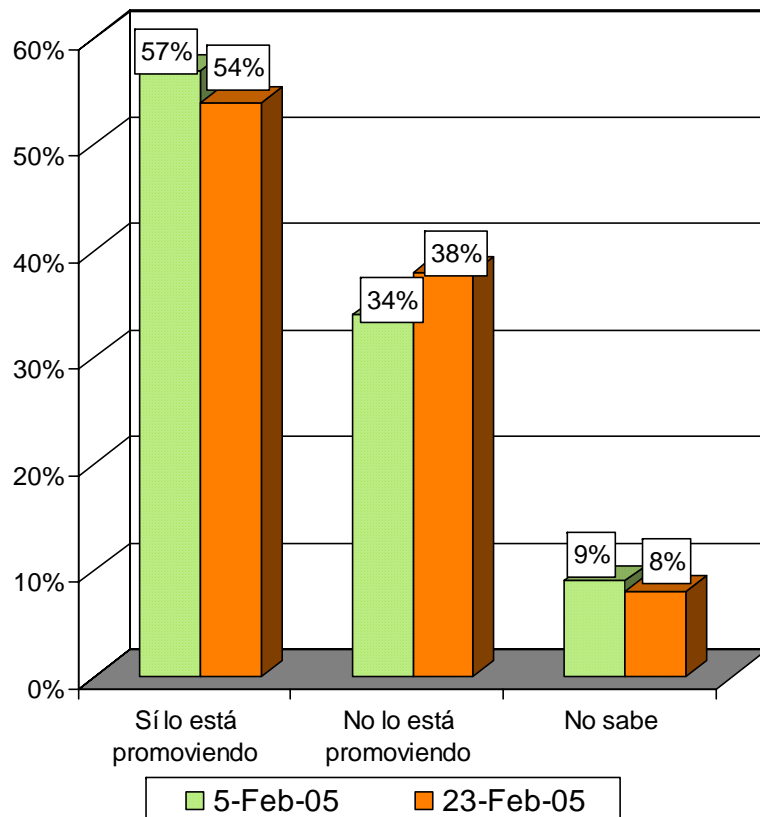
**Si a López Obrador le quitan el fuero ya no podrá competir en la próxima elección de Presidente de la República. ¿Usted está de acuerdo o en desacuerdo en que no pueda competir en la elección Presidencial?**



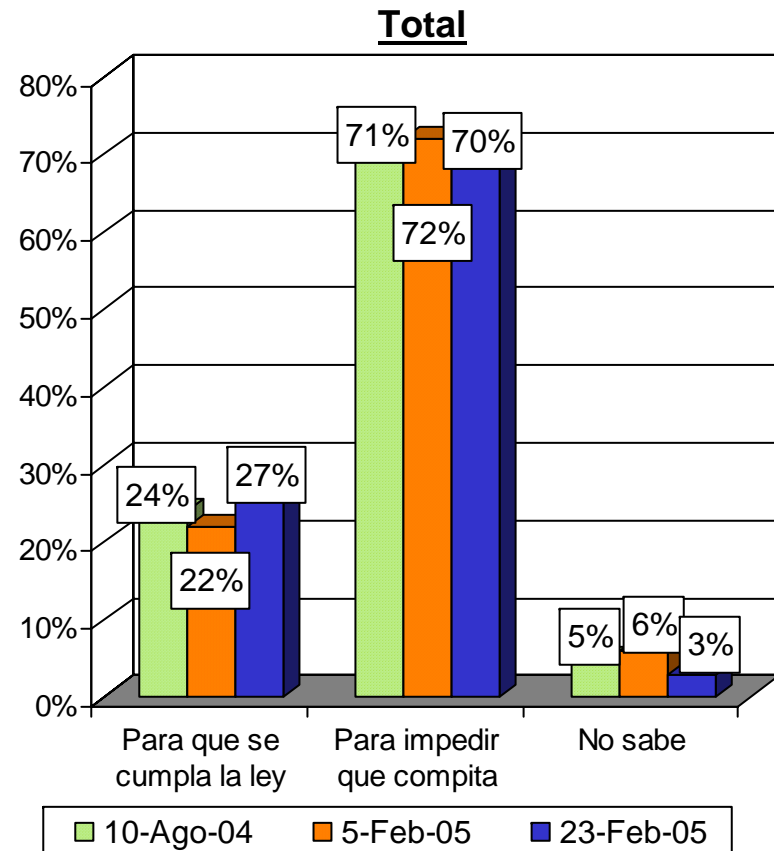
Fuente: Carta paramétrica, Parametría, 23 de febrero de 2005.

## DESAFUERO DEL JEFE DE GOBIERNO DEL DF

*¿Cree usted que el Presidente de la República, Vicente Fox, está o no está promoviendo el desafuero del Jefe de Gobierno del Distrito Federal, Andrés Manuel López Obrador?*



*¿Cree usted que si el PRI votara a favor del desafuero lo haría para que se cumpla la ley o para impedir que AMLO compita en la próxima elección por la Presidencia de la República?*



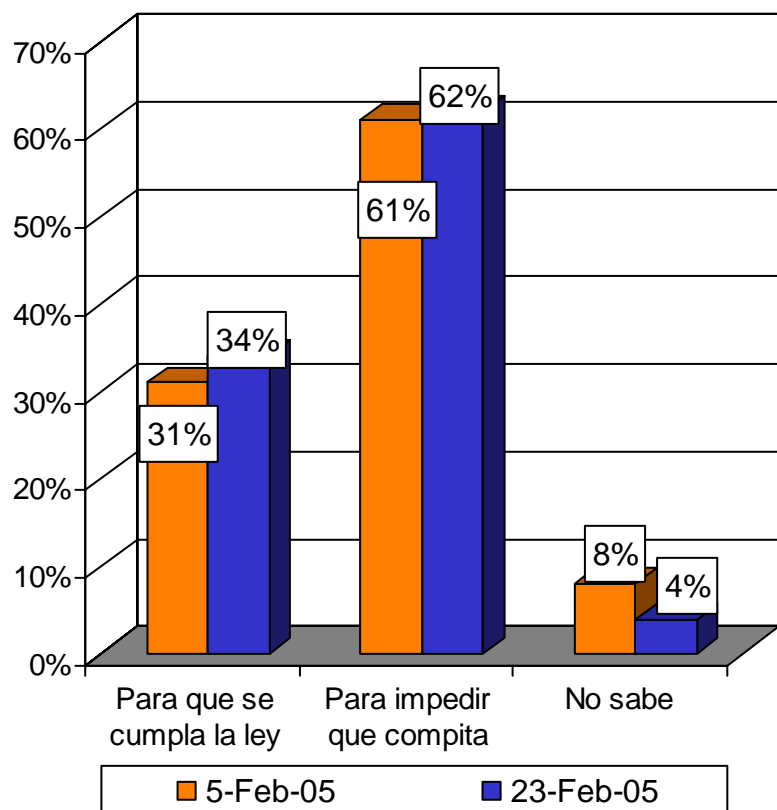
Fuente: *Structura*, GEA-ISA, 25 de febrero de 2005.

Telefónica  
 Nacional  
 23 de febrero de 2005

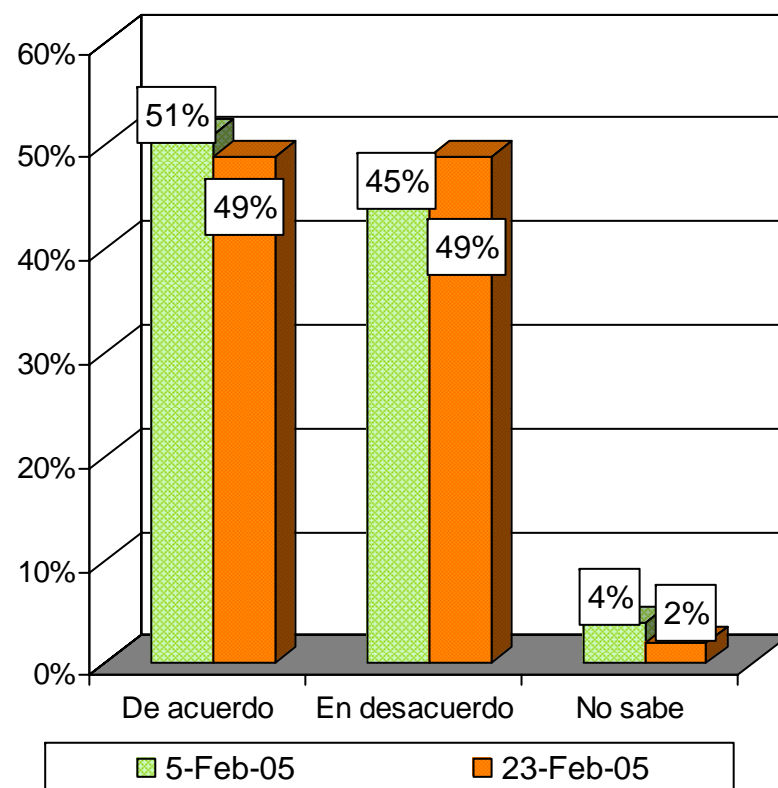
## DESAFUERO DEL JEFE DE GOBIERNO DEL DF

*¿Cree usted que si el PRI votara a favor del desafuero lo haría para que se cumpla la ley o para impedir que AMLO compita en la próxima elección por la Presidencia de la República?*

### Priistas



*¿Está usted de acuerdo o en desacuerdo en que el Jefe de Gobierno del DF, Andrés Manuel López Obrador, promueva la realización de protestas públicas en contra de su posible desafuero?*



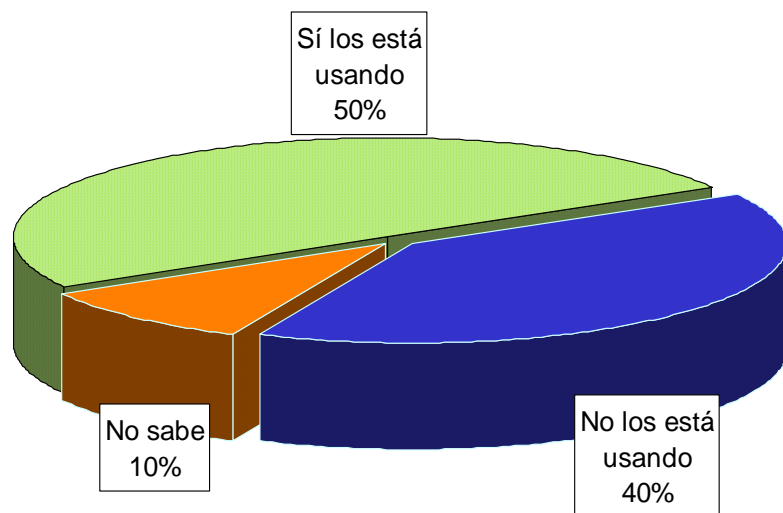
Fuente: *Structura*, GEA-ISA, 25 de febrero de 2005.

Telefónica  
 Nacional  
 23 de febrero de 2005

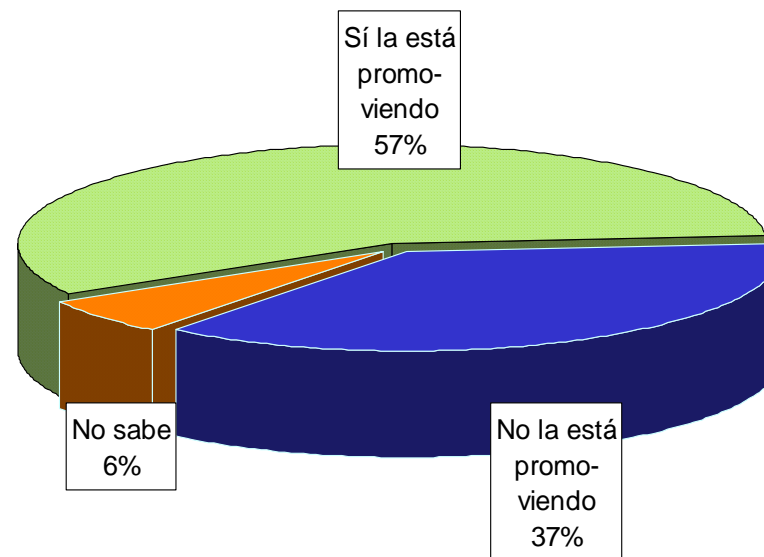


## DESAFUERO DEL JEFE DE GOBIERNO DEL DF

*¿Cree usted que el Jefe de Gobierno del DF, Andrés Manuel López Obrador, está usando recursos públicos en actos de defensa contra su posible desafuero o que no está usando recursos públicos?*



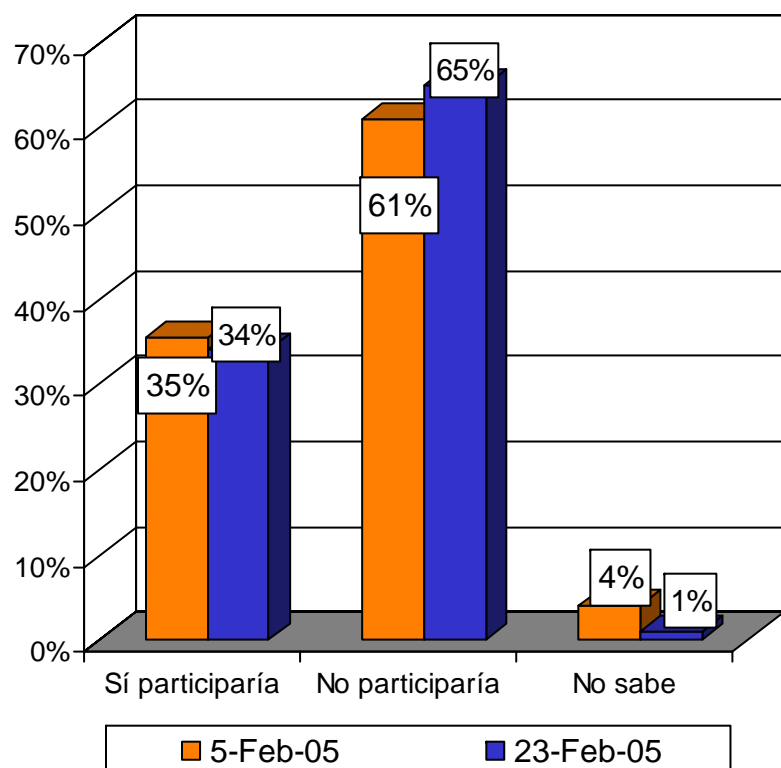
*¿Cree usted que el Jefe de Gobierno del DF, Andrés Manuel López Obrador, está o no está promoviendo una polarización de la sociedad al criticar la actitud del Presidente Fox respecto a su posible desafuero?*



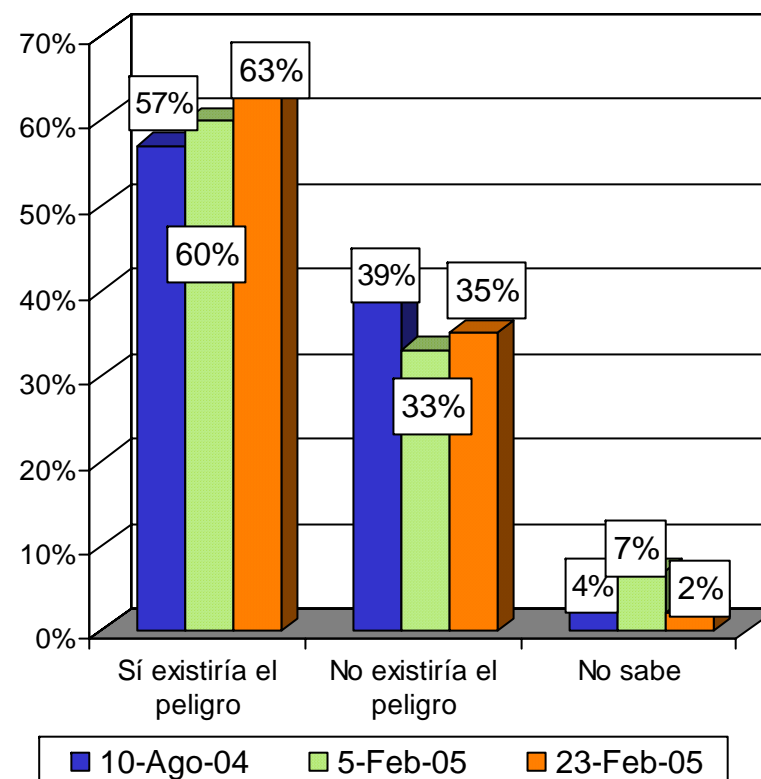
Fuente: *Structura*, GEA-ISA, 25 de febrero de 2005.

## DESAFUERO DEL JEFE DE GOBIERNO DEL DF

*¿Participaría usted o no participaría en una protesta pública contra el desafuero del Jefe de Gobierno del Distrito Federal, Andrés Manuel López Obrador?*



*¿Cree usted que si se concediera el desafuero del Jefe de Gobierno del DF, Andrés Manuel López Obrador, existiría realmente el peligro de que sectores de la población optaran por recurrir a vías violentas para buscar solución a sus problemas o no existiría realmente este peligro?*



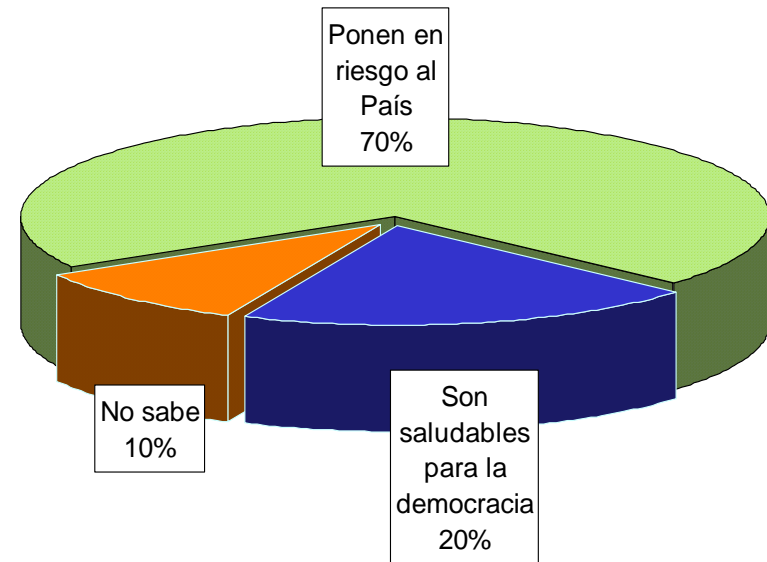
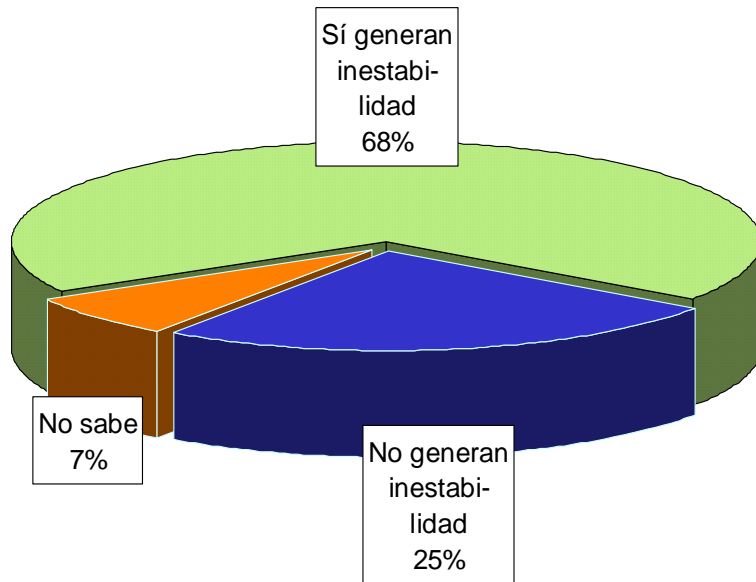
Fuente: *Structura*, GEA-ISA, 25 de febrero de 2005.

Telefónica  
 Nacional  
 23 de febrero de 2005

# DESAFUERO DEL JEFE DE GOBIERNO DEL DF

*¿Considera que las acciones y declaraciones de AMLO en torno a su posible desafuero generan o no inestabilidad política en el país?*

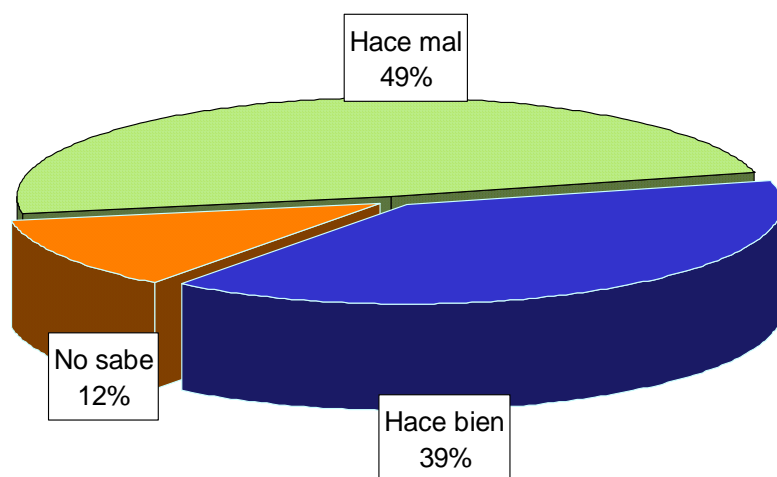
*¿Cree que los enfrentamientos entre el Presidente Vicente Fox y el Jefe de Gobierno del DF, Andrés Manuel López Obrador...?*



Fuente: *Reforma*, 3 de marzo de 2005, p. 8A.

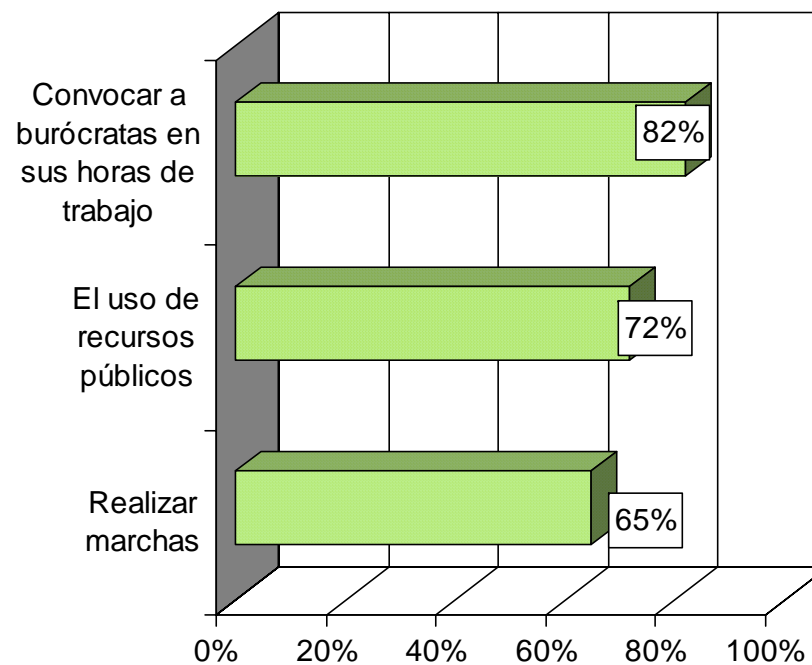
## DESAFUERO DEL JEFE DE GOBIERNO DEL DF

*¿Cree que AMLO hace bien o hace mal en convocar a movilizaciones ciudadanas para manifestarse en contra de su posible desafuero como Jefe de Gobierno?*



*¿Considera que para defender a López Obrador contra su posible desafuero se justifica o no se justifica...?*

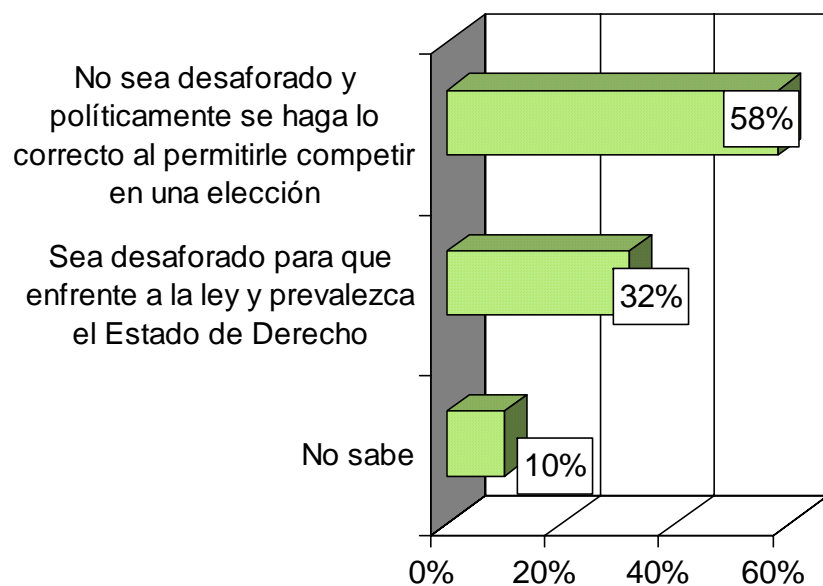
### Porcentaje de "No se justifica"



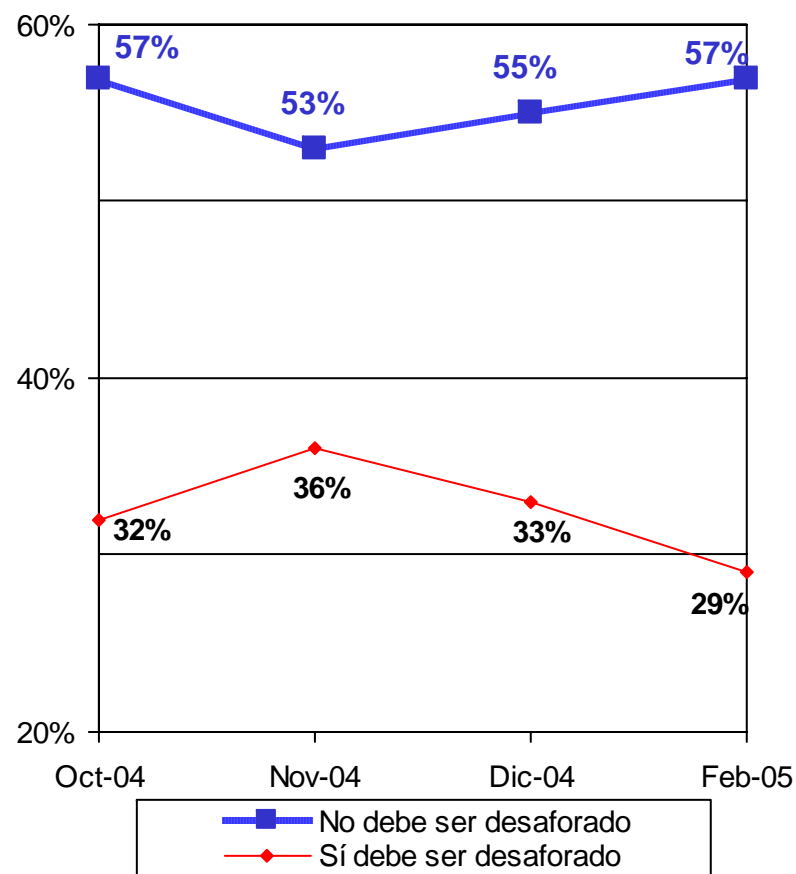
Fuente: *Reforma*, 3 de marzo de 2005, p. 8A.

# DESAFUERO DEL JEFE DE GOBIERNO DEL DF

*¿Qué cree que es mejor para el país? Que López Obrador...*



*¿Considera que AMLO sí debe ser desaforado o no debe ser desaforado como Jefe de Gobierno del DF?*

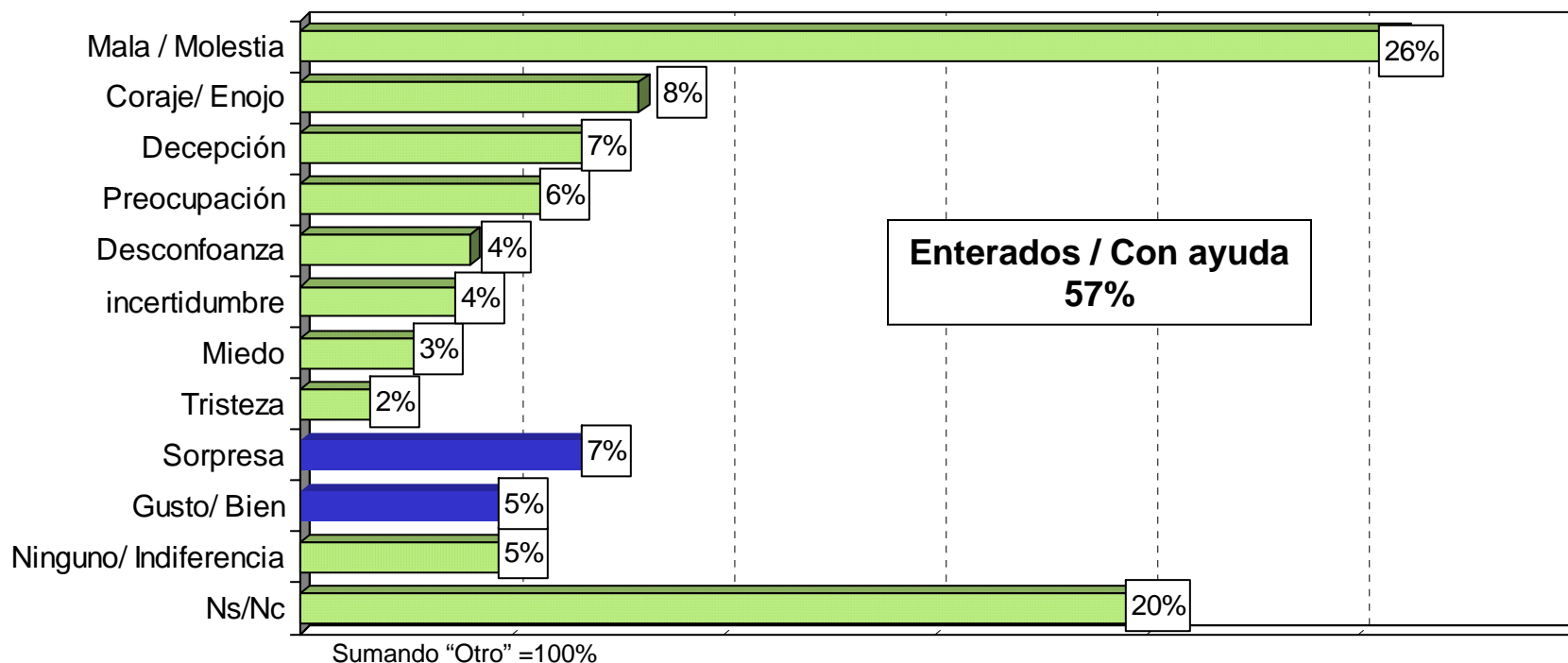


Fuente: *Reforma*, 3 de marzo de 2005, p. 8A.

Telefónica Nacional  
 26 de febrero de 2005

# SUPUESTA INFILTRACIÓN DEL NARCOTRÁFICO EN LOS PINOS

**El fin de semana se detuvo al encargado de los trabajos para organizar las giras del presidente Fox porque supuestamente pasaba información de las actividades del Presidente a los narcotraficantes. En sus palabras ¿qué sensación le causa a usted esta noticia?**



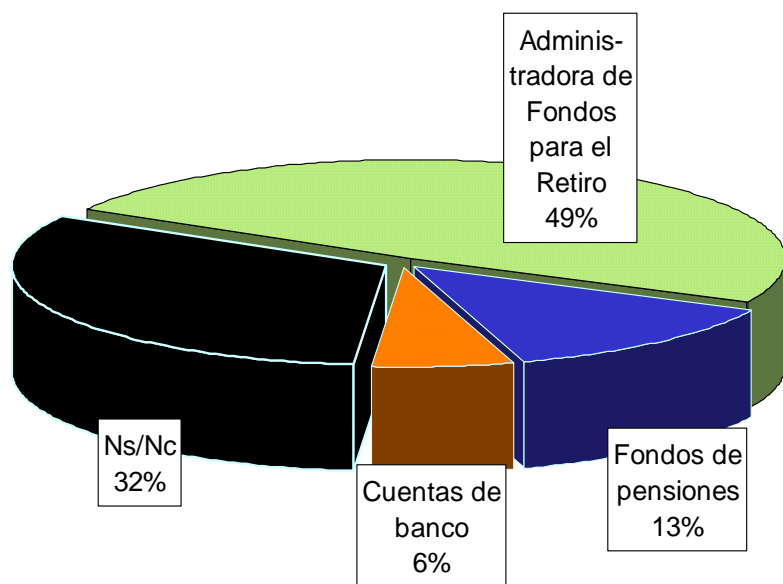
Esta noticia tiene un impacto ambivalente pues, por un lado está muy extendida la opinión de que la existencia de funcionarios federales vinculados al narcotráfico es *un problema que ocurre desde hace tiempo* (90%), más que *un problema reciente en el gobierno*. Más de la mitad de los entrevistados cree también, que este tipo de infiltración ha aumentado y que la noticia debilita al Presidente. 64% afirma que lo ocurrido no cambia su confianza en él y predomina la impresión de que el Presidente es ajeno al desempeño de su excolaborador. 80% cree que se trata de un mal funcionario más que *Fox tenga algún vínculo con narcotraficantes*.

Fuente: BGC, Ulises Beltrán y Asocs., febrero de 2005.

Telefónica  
 Nacional  
 8 de febrero de 2005

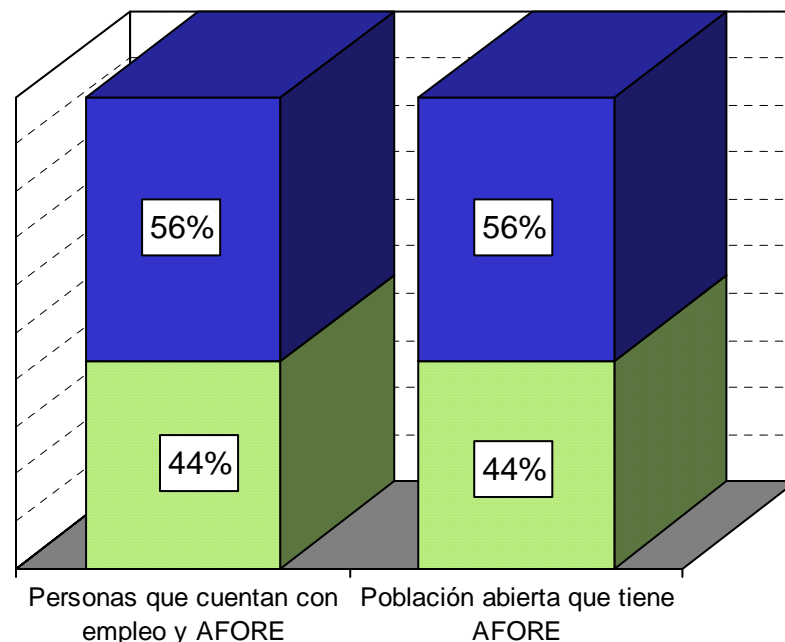
# CONOCIMIENTO CIUDADANO SOBRE LAS AFORES

*Dígame por favor, ¿qué es una AFORE?  
 (entre población abierta)*



➤ **58% de las personas que cuenta con empleo sabe que son Administradoras de Fondos para el Retiro.**

*¿Y usted sabe si su AFORE le cobra comisión o no le cobra comisión por administrar su fondo de retiro?*



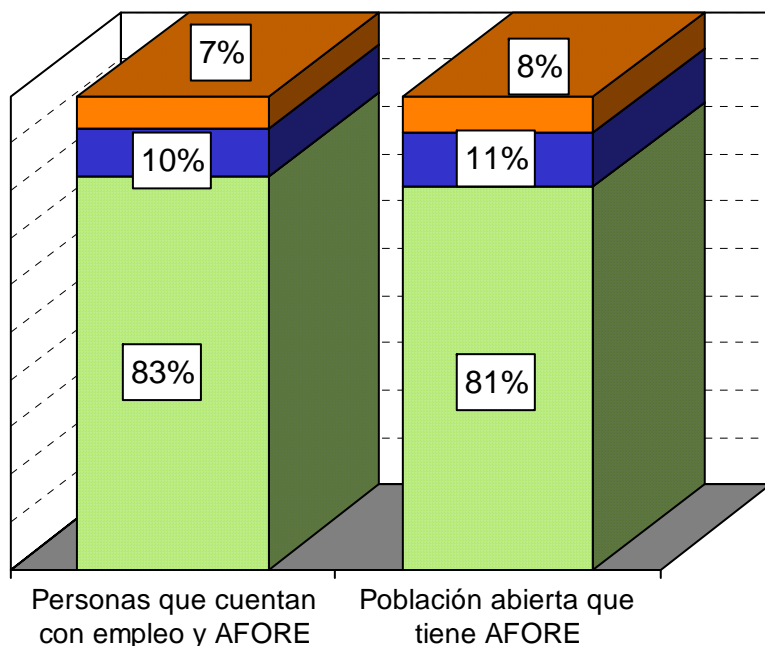
■ Sí sabe que le cobran comisión ■ No sabe que le cobran comisión

➤ **Entre aquellos que saben que les cobran comisión, 6 de cada 10 no conocen el monto de esta.**

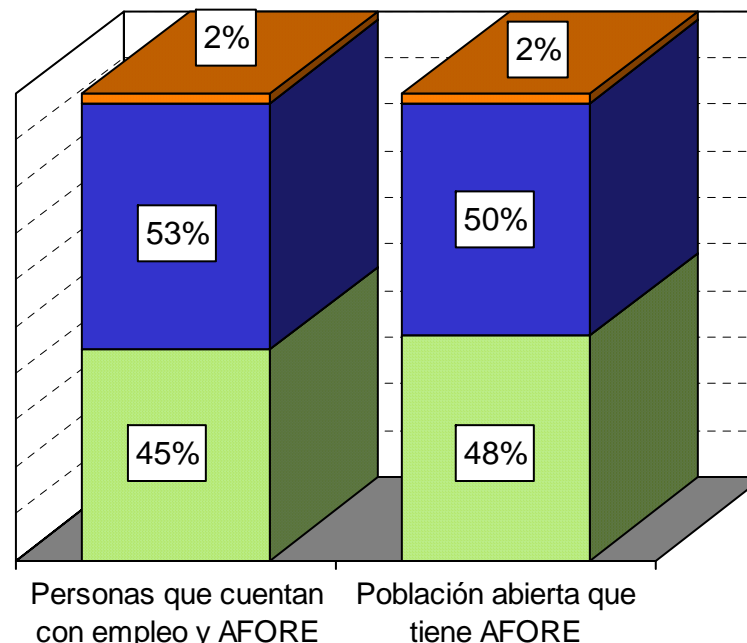
Fuente: Ipsos-Bimsa, febrero de 2005.

# CONOCIMIENTO CIUDADANO SOBRE LAS AFORES

*Con lo que usted sabe o ha oído, ¿usted puede o no puede cambiarse de AFORE?*



*¿Usted sabía que durante el último trimestre de 2004, todos los trabajadores menores de 56 años tuvieron la oportunidad de elegir entre dos tipos de fondos de inversión para invertir el dinero que tienen en sus AFORES?*



■ Sí puede cambiarse   
 ■ No puede cambiarse   
 ■ Ns/ Nc

■ Sí sabía   
 ■ No sabía   
 ■ Ns/ Nc

➤ Según la CONSAR, para agosto de 2004, poco más del 10% del total de afiliados se habían cambiado de AFORE.

Fuente: Ipsos-Bimsa, febrero de 2005.

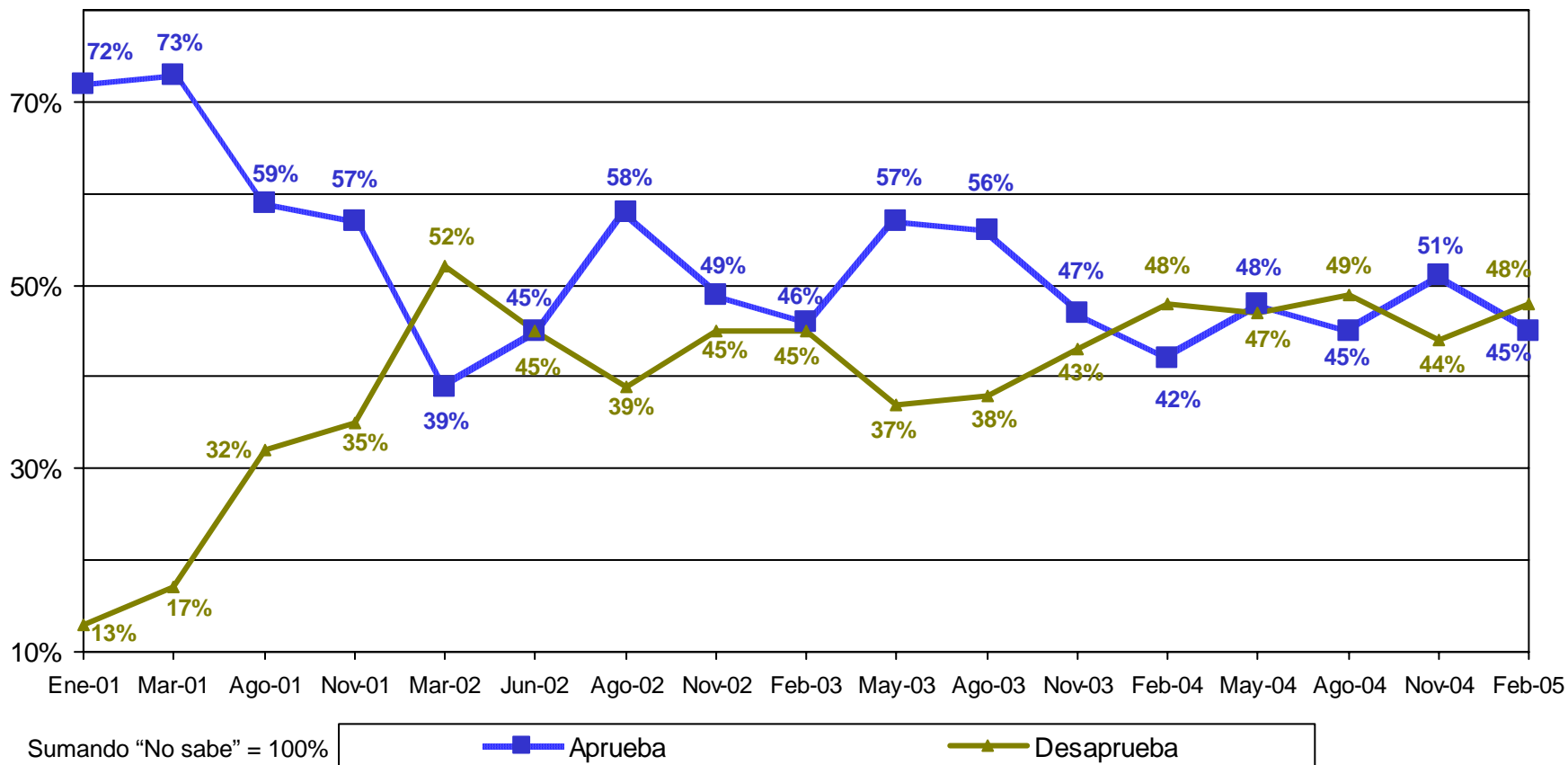
Vivienda Nacional  
 22-25 de enero de 2005



# **EVALUACIÓN DEL PODER EJECUTIVO**

# APROBACIÓN PRESIDENCIAL

*En general, ¿usted aprueba o desaprueba la labor realizada por Vicente Fox como Presidente de la República?*

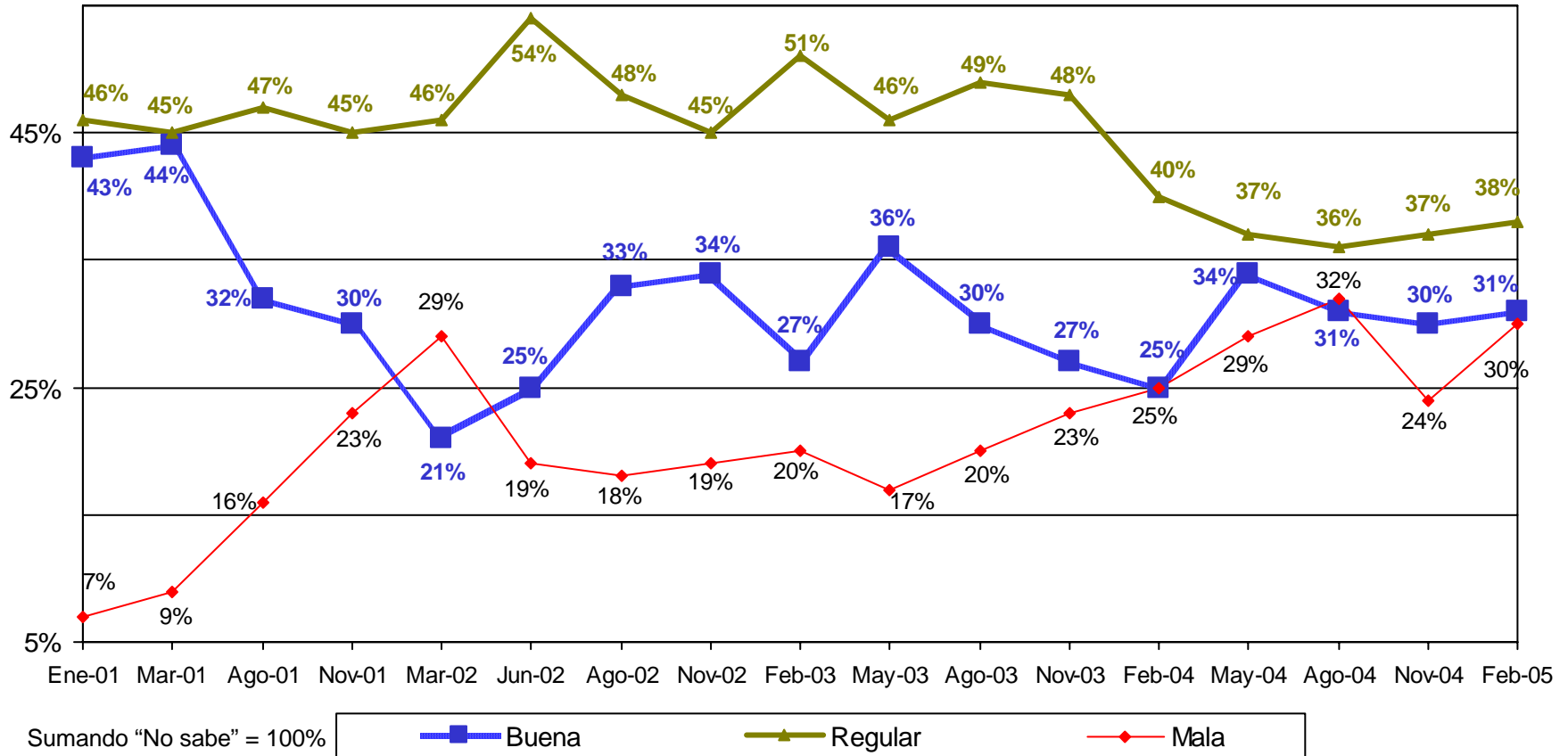


Fuente: *Structura*, GEA-ISA, 4 de marzo de 2005.

Vivienda  
 Nacional  
 19-22 de enero de 2005

# APROBACIÓN PRESIDENCIAL

*En general, ¿usted aprueba o desaprueba la labor realizada por Vicente Fox como Presidente de la República?*



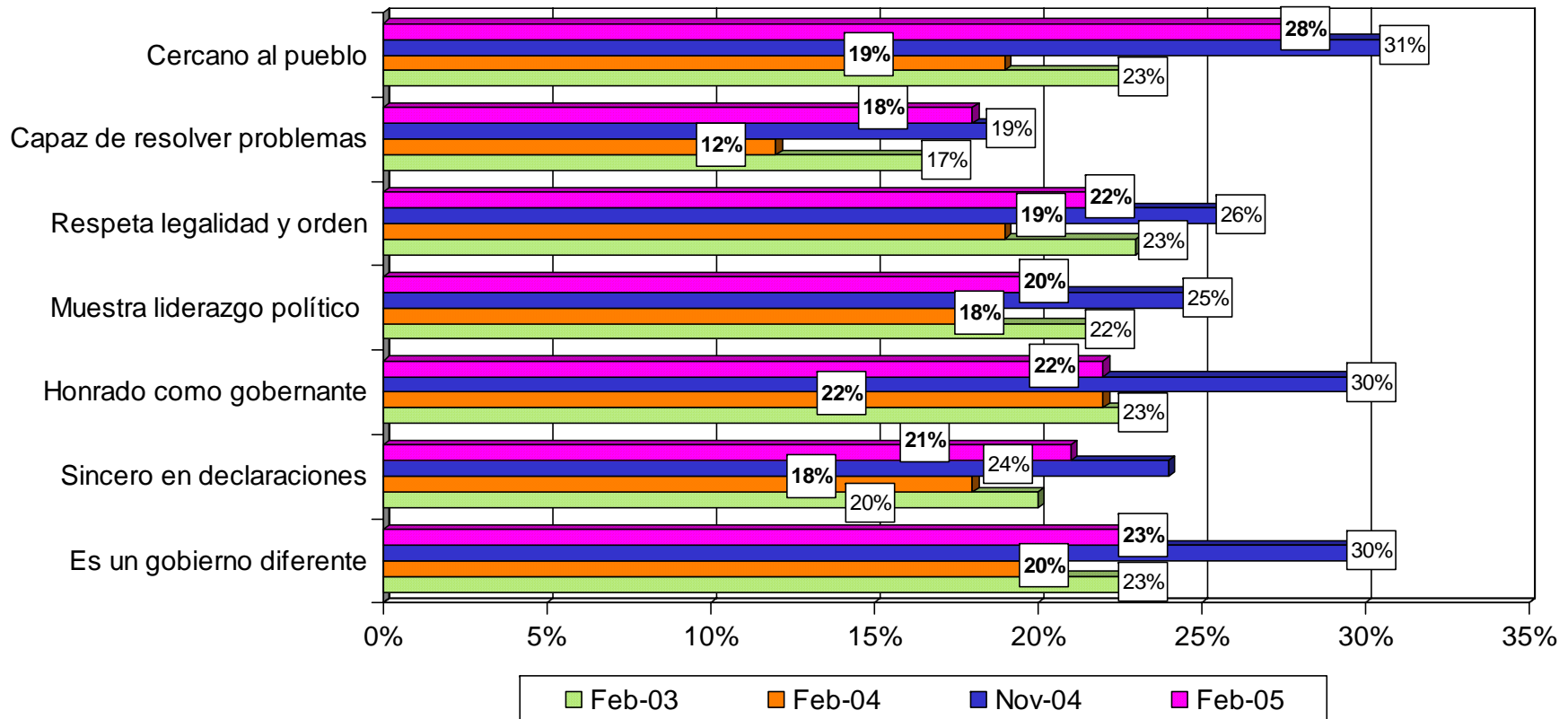
Fuente: *Structura*, GEA-ISA, 4 de marzo de 2005.

Vivienda  
 Nacional  
 19-22 de enero de 2005

# APROBACIÓN PRESIDENCIAL

¿Qué tanto cree que el Presidente Vicente Fox... ?

## Porcentajes de “Mucho”



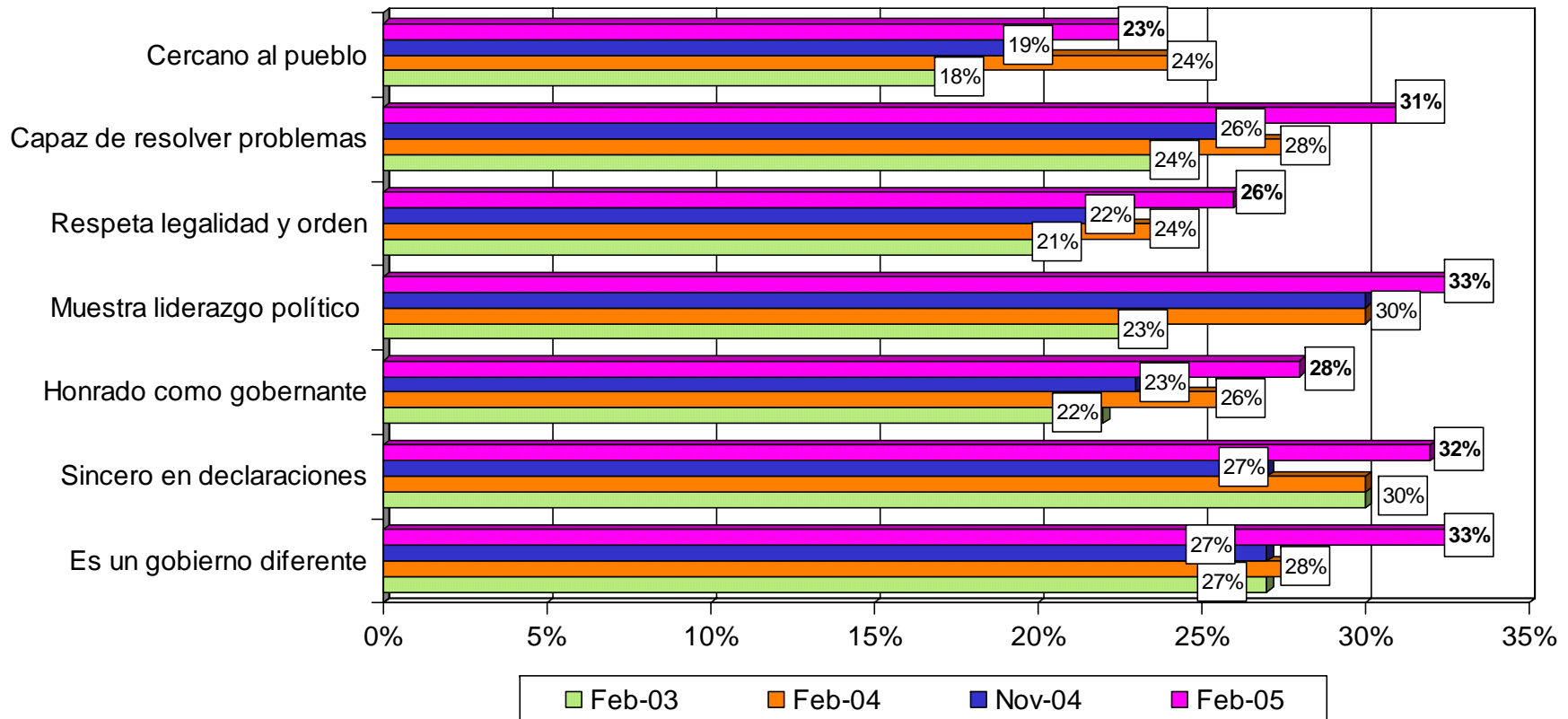
Fuente: *Structura*, GEA-ISA, 4 de marzo de 2005.

Vivienda  
 Nacional  
 19-22 de enero de 2005

# APROBACIÓN PRESIDENCIAL

¿Qué tanto cree que el Presidente Vicente Fox... ?

## Porcentajes de “Nada”

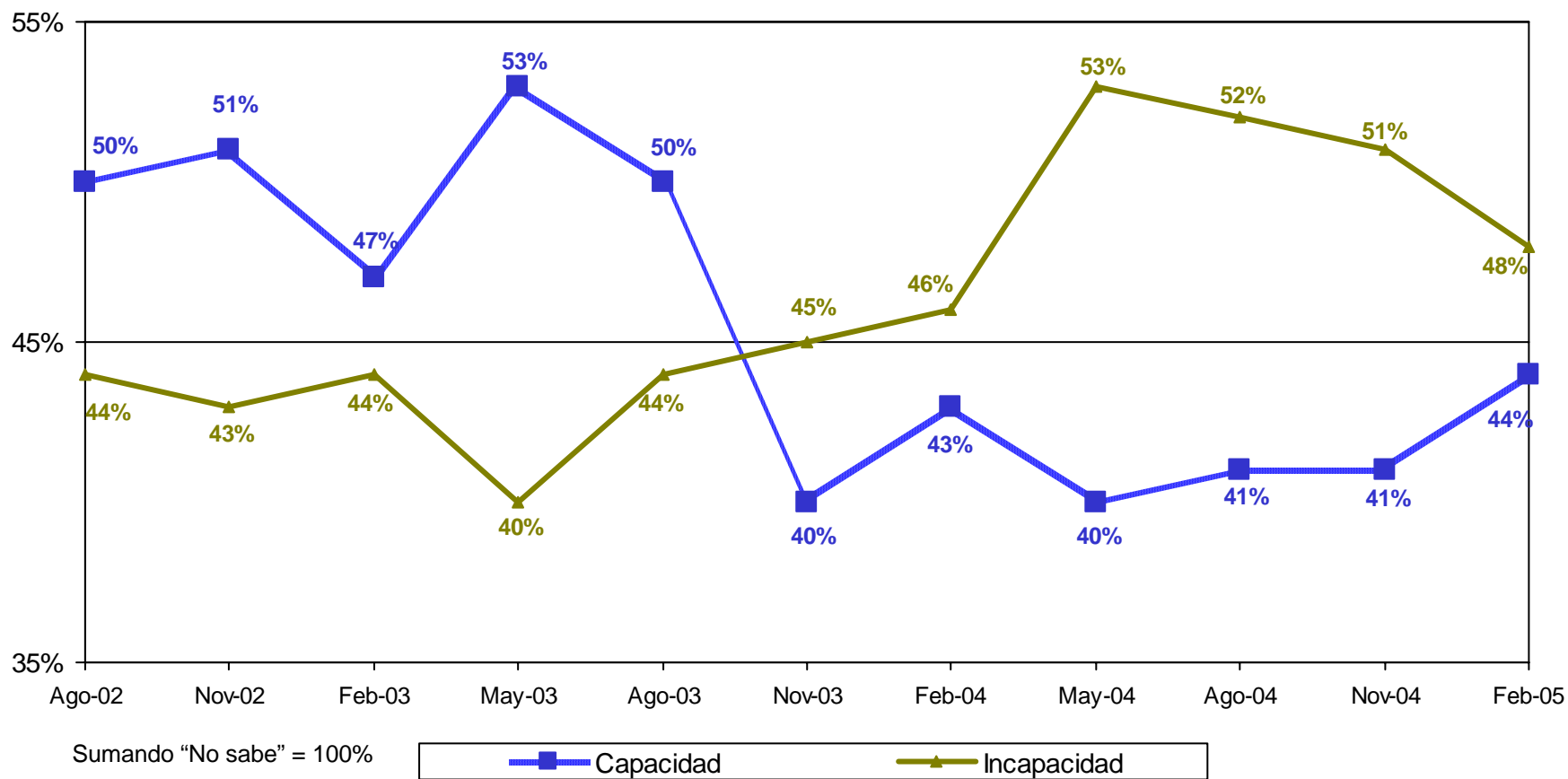


Fuente: *Structura*, GEA-ISA, 4 de marzo de 2005.

Vivienda  
 Nacional  
 19-22 de enero de 2005

# APROBACIÓN PRESIDENCIAL

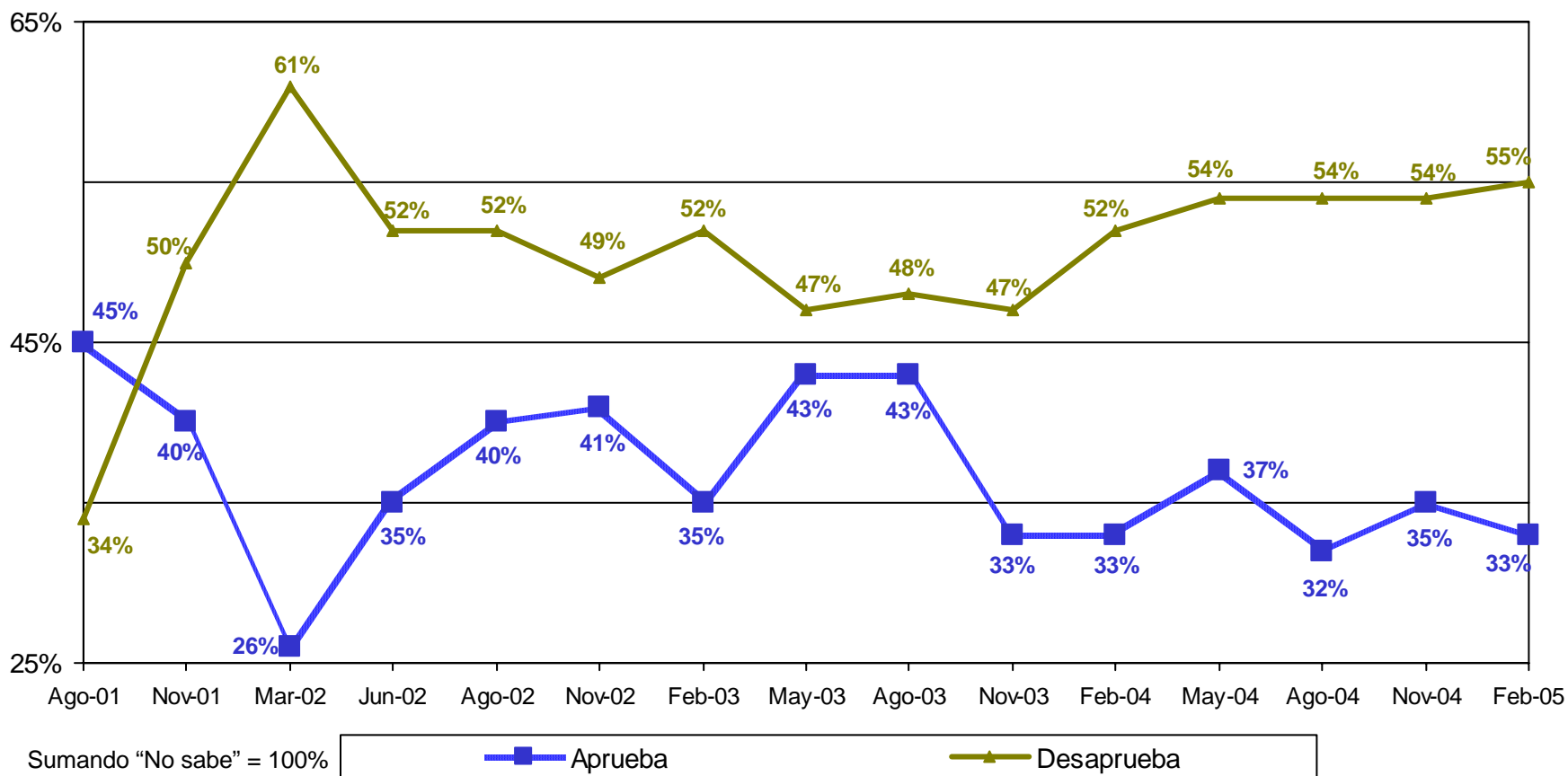
*¿Cree usted que el gobierno federal está demostrando capacidad o incapacidad para llevar adelante sus proyectos?*



Fuente: *Structura*, GEA-ISA, 4 de marzo de 2005.

# APROBACIÓN PRESIDENCIAL

*En general, ¿aprueba usted o desaprueba la labor realizada por el gabinete del Presidente Fox?*

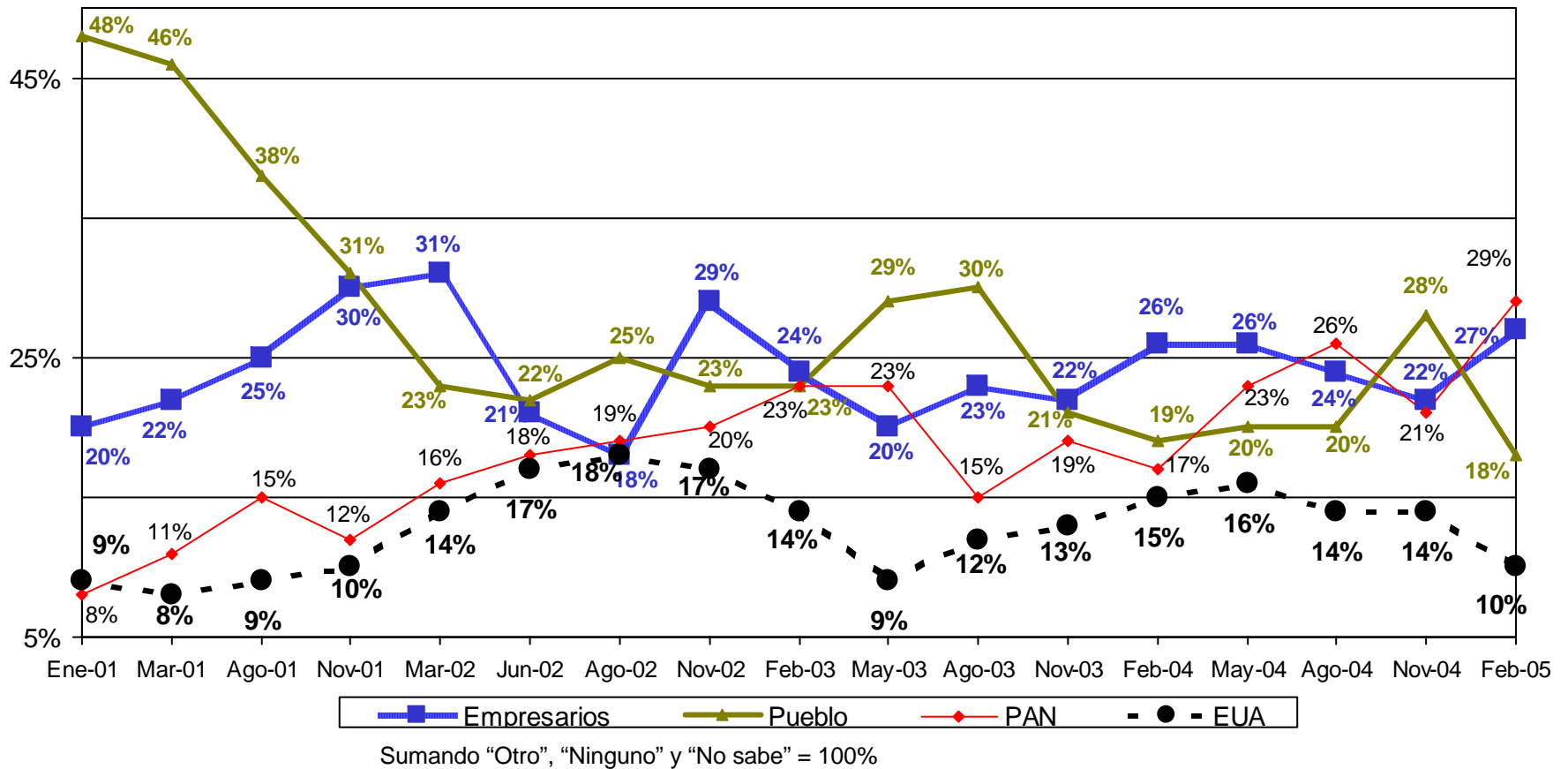


Fuente: *Structura*, GEA-ISA, 4 de marzo de 2005.

Vivienda  
 Nacional  
 19-22 de enero de 2005

# APROBACIÓN PRESIDENCIAL

¿Cuál cree usted que es el principal apoyo con el que cuenta el gobierno de Vicente Fox?



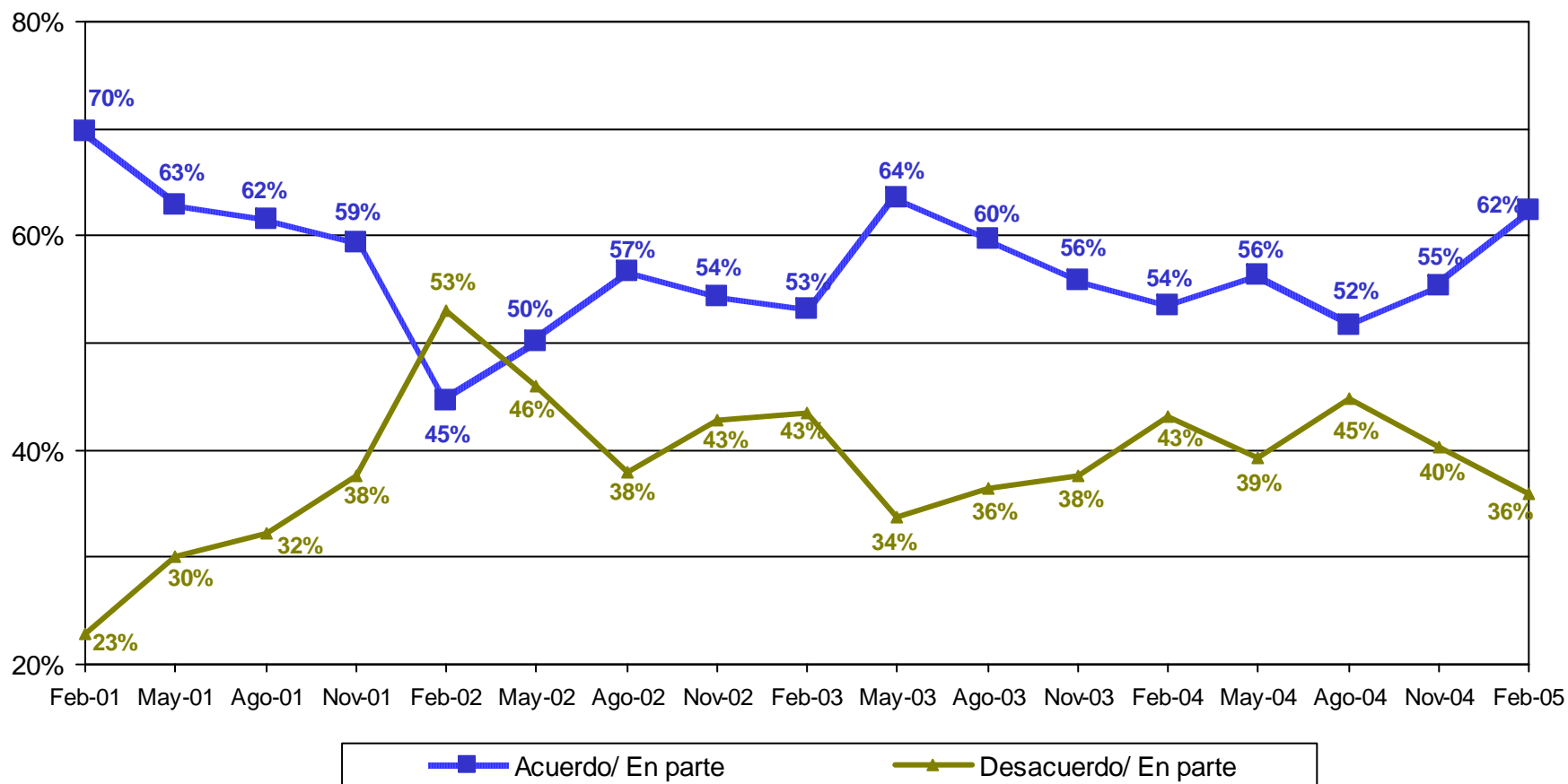
Fuente: *Structura*, GEA-ISA, 4 de marzo de 2005.

Vivienda  
 Nacional  
 19-22 de enero de 2005



# APROBACIÓN PRESIDENCIAL

*En general, ¿está usted de acuerdo o en desacuerdo con la manera como está gobernando el Presidente Vicente Fox?*

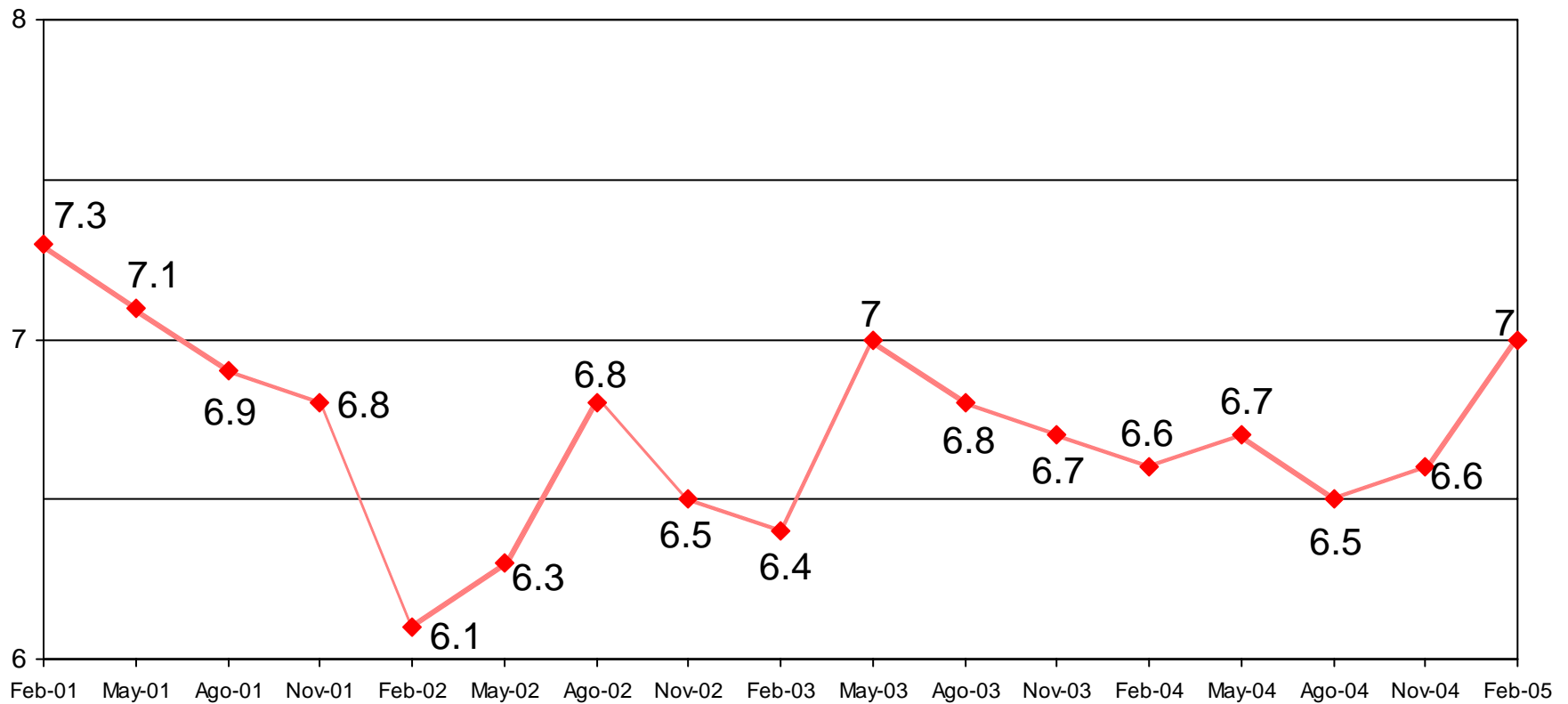


Fuente: Consulta Mitofsky, febrero de 2005.

Vivienda Nacional  
 11-17 de febrero de 2005

# APROBACIÓN PRESIDENCIAL

## Calificación promedio:



Fuente: Consulta Mitofsky, febrero de 2005.

Vivienda  
Nacional  
11-17 de febrero de 2005

# APROBACIÓN PRESIDENCIAL

*Dígame por favor, ¿qué tanto ha hecho Vicente Fox, mucho, bastante, poco o nada para...?*

	Porcentaje de "Mucho trabajo"				
	Feb 01	Feb 02	Feb 03	Feb 04	Feb 05
Mejorar la atención a la salud	39.6%	32.1%	39.7%	39.7%	60%
Mejorar la educación pública	40.5%	32.2%	42%	45.4%	58.1%
Aumentar el prestigio internacional de México	-	41.5%	40.1%	37.4%	44.7%
Aumentar las inversiones extranjeras en México	-	42.4%	40%	33.4%	43.6%
Combatir la delincuencia	42.1%	25.1%	30.9%	31.6%	42%
Mejorar la situación de la gente que vive en el campo	32.7%	26.3%	32%	32%	40.5%
Fortalecer la democracia	50.1%	31.8%	33%	34%	40.4%
Disminuir la corrupción	38.1%	21.9%	28.4%	28.7%	31.1%
Disminuir la pobreza	28.2%	16.7%	22.5%	22.6%	31.1%
Crear empleos	38.2%	19%	26%	22.8%	27.1%
Disminuir la inflación (alza de precios)	24%	15.1%	20.9%	21.7%	25.1%

Fuente: Consulta Mitofsky, febrero de 2005.

# APROBACIÓN PRESIDENCIAL

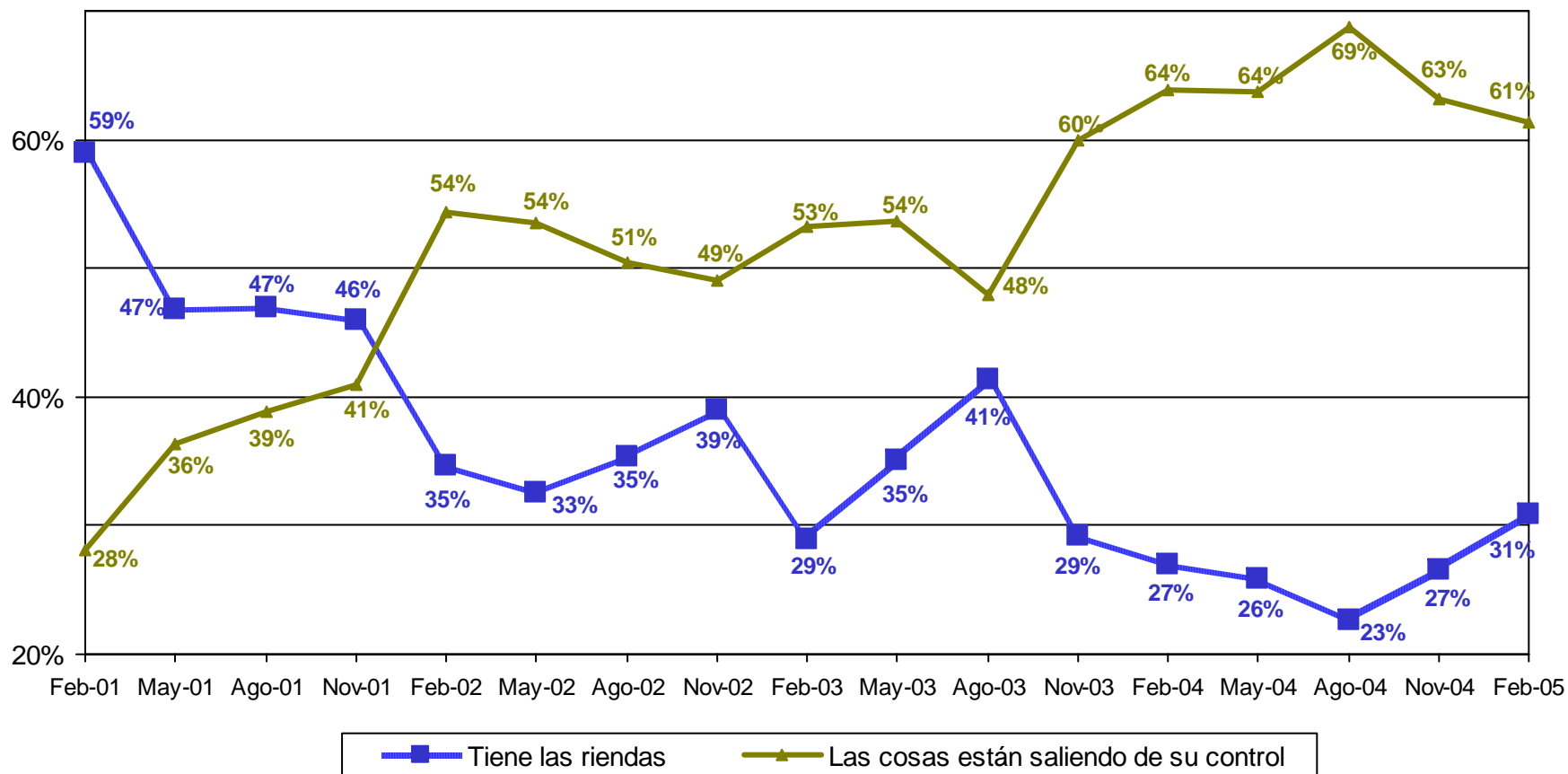
*Con lo que usted sabe, ¿cómo evalúa a Vicente Fox en cuanto a ... bien o mal?*

	Porcentaje de "Bien"	
	Febrero 04	Febrero 05
Cercanía con la gente	47.1%	45.1%
Tolerancia con quienes lo critican	40.5%	40.6%
Honradez	40.2%	40.2%
Preocupación por lo pobres	32.4%	36.7%
Capacidad para resolver los problemas	24.8%	26.5%
Experiencia para gobernar	28.6%	26%
Liderazgo para dirigir al país	26%	25.2%
Combate a la delincuencia	29.3%	24.9%
Combate a la pobreza	23.5%	24.8%
La relación con los gobernadores	29.4%	24.4%
Los asuntos políticos	25%	23.3%
La relación con el congreso	19.8%	17.3%

**Fuente:** Consulta Mitofsky, febrero de 2005.

# APROBACIÓN PRESIDENCIAL

*¿Usted cree que el gobierno de Vicente Fox tiene las riendas del país o las cosas se están saliendo de su control?*

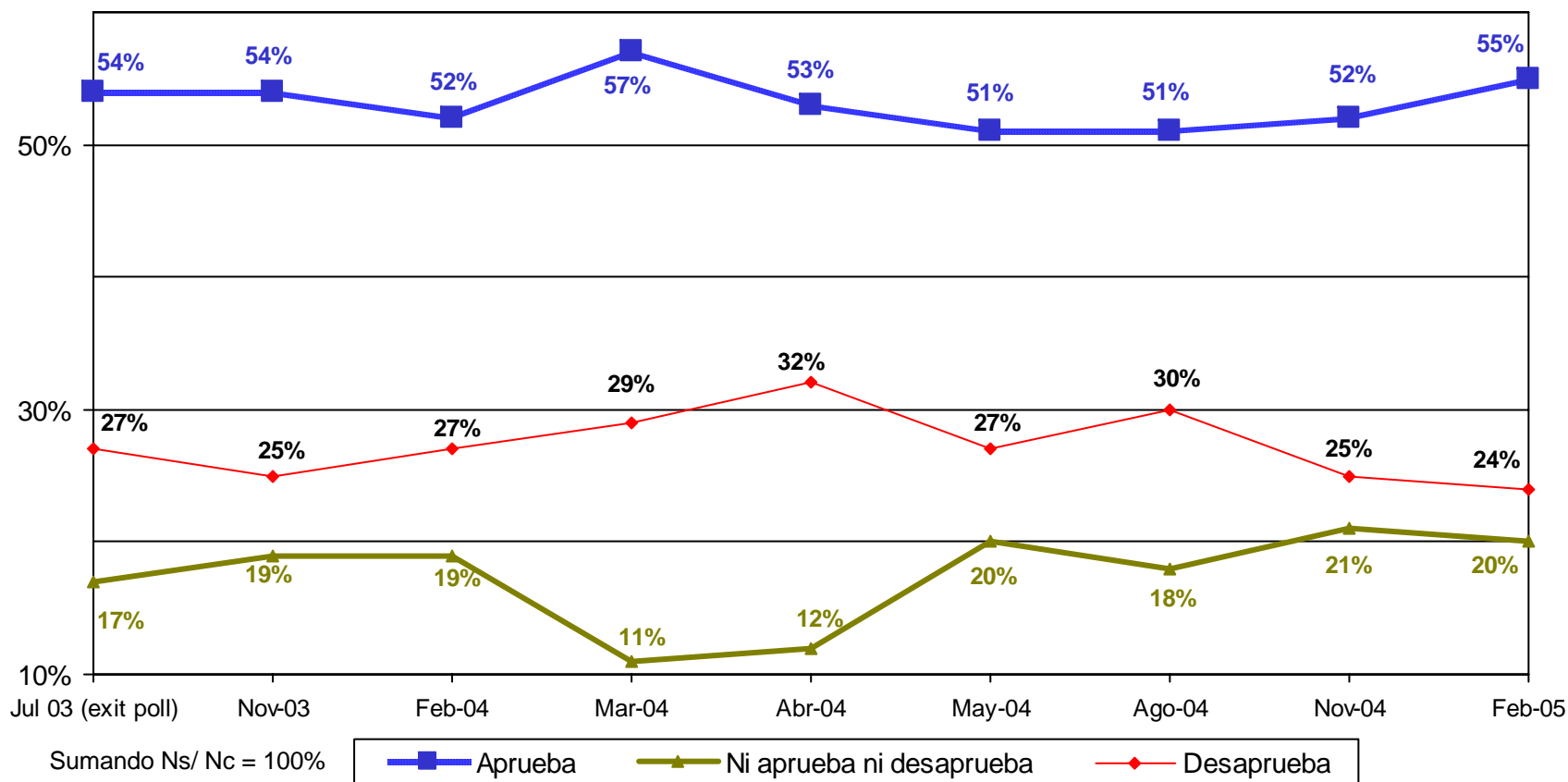


Fuente: Consulta Mitofsky, febrero de 2005.

Vivienda Nacional  
 11-17 de febrero de 2005

# APROBACIÓN PRESIDENCIAL

*En términos generales, ¿usted aprueba o desaprueba el trabajo que ha hecho hasta ahora Vicente Fox como Presidente de la República? ¿Mucho o poco?*



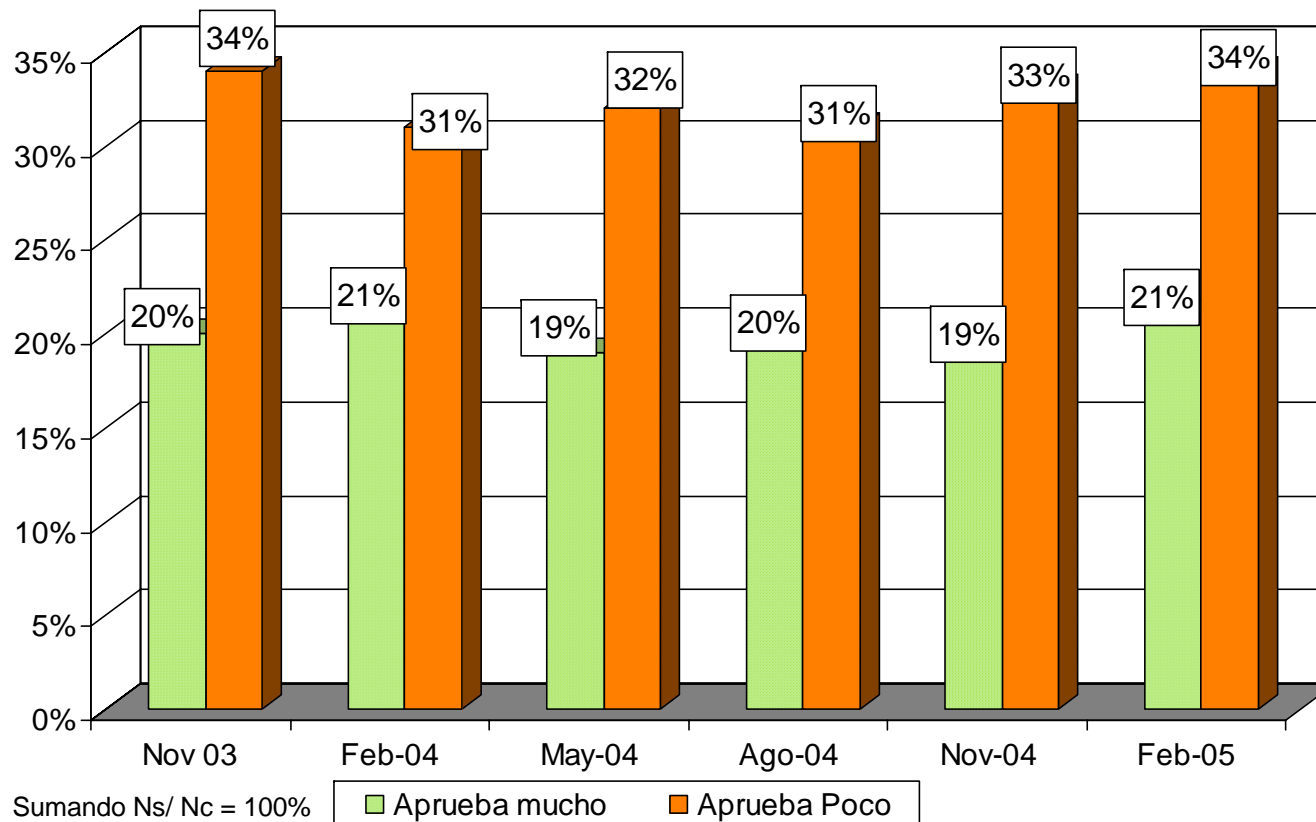
Fuente: Ipsos-Bimsa, febrero de 2005.

Vivienda  
 Nacional  
 9-14 de febrero de 2005

# APROBACIÓN PRESIDENCIAL

*En términos generales, ¿usted aprueba o desaprueba el trabajo que ha hecho hasta ahora Vicente Fox como Presidente de la República? ¿Mucho o poco?*

% Aprueba mucho y poco



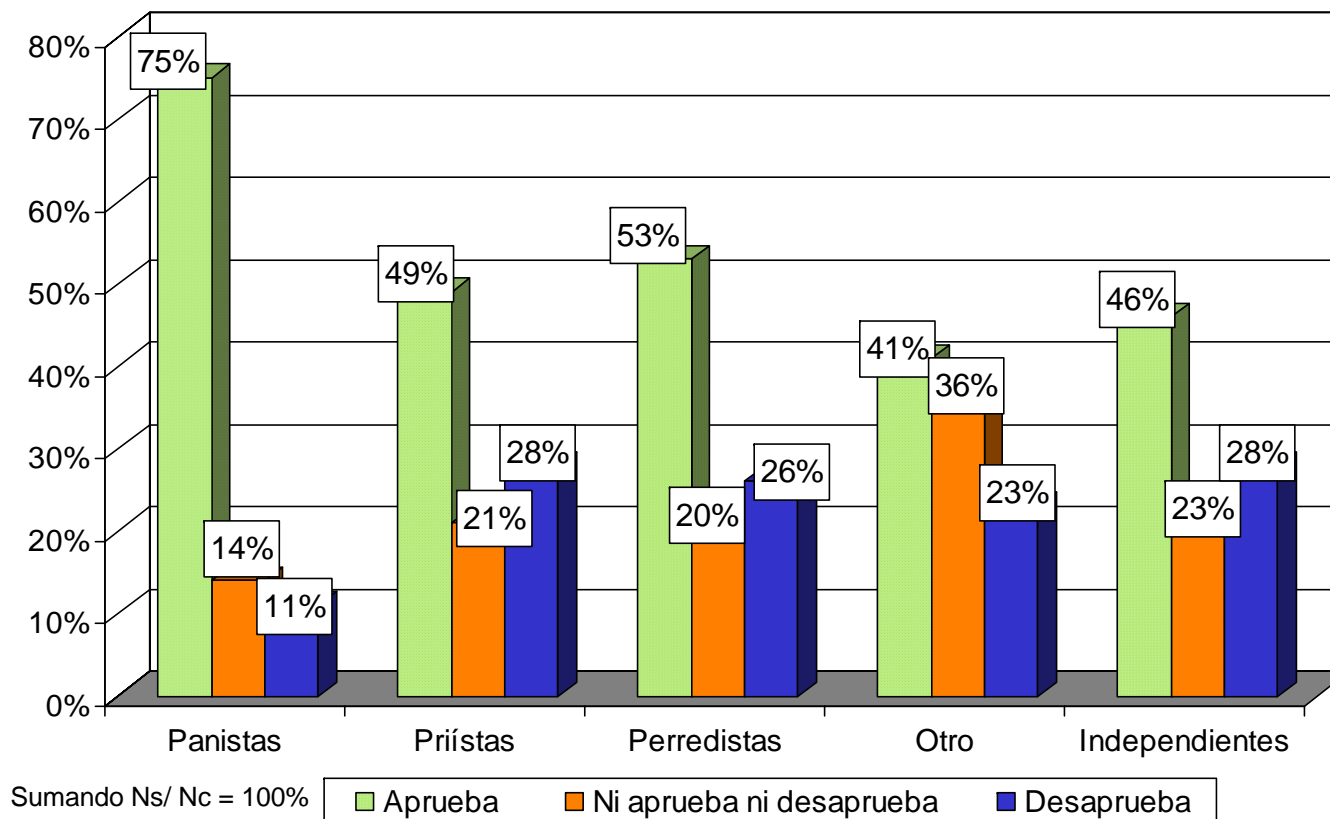
Fuente: Ipsos-Bimsa, febrero de 2005.

Vivienda  
Nacional  
9-14 de febrero de 2005

# APROBACIÓN PRESIDENCIAL

*En términos generales, ¿usted aprueba o desaprueba el trabajo que ha hecho hasta ahora Vicente Fox como Presidente de la República? ¿Mucho o poco?*

% febrero de 2005



Fuente: Ipsos-Bimsa, febrero de 2005.

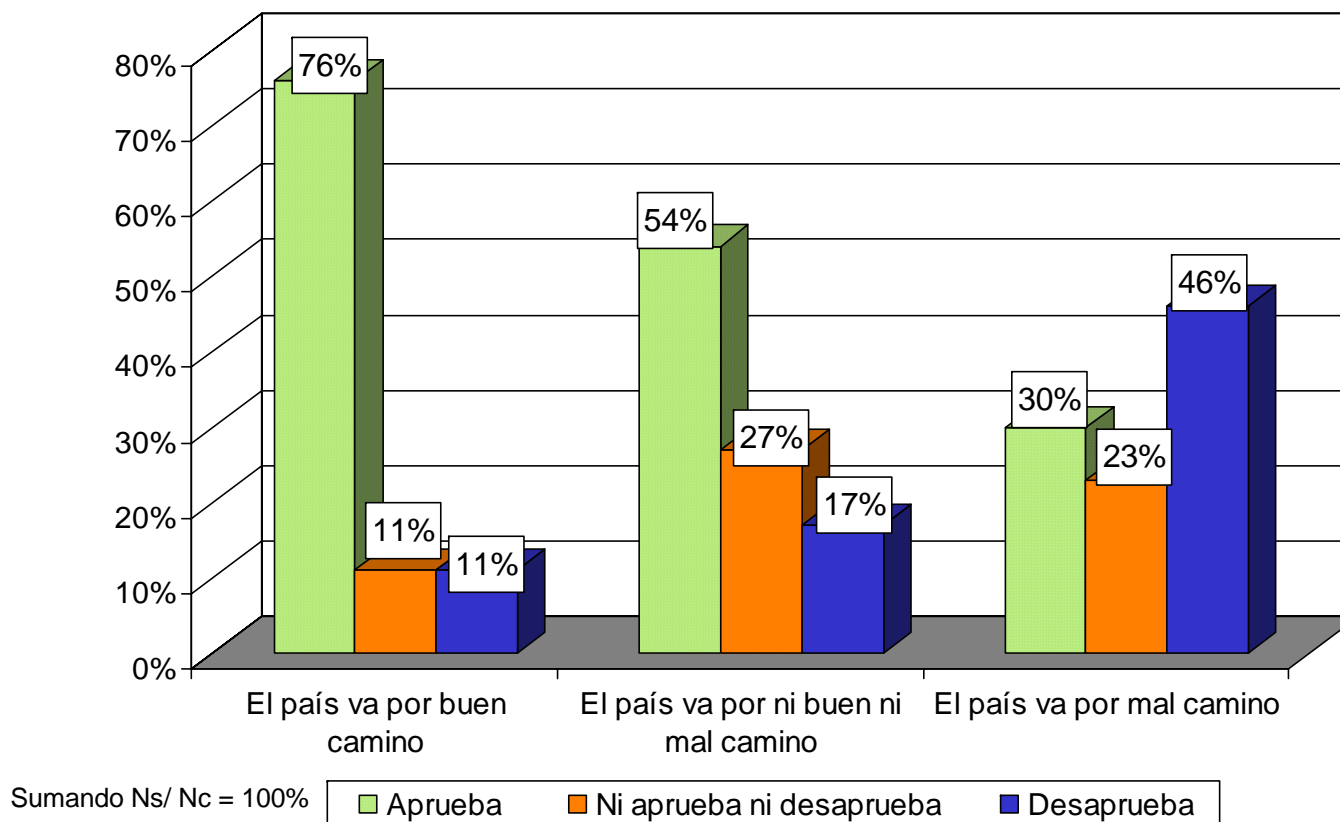
Vivienda  
Nacional  
9-14 de febrero de 2005



# APROBACIÓN PRESIDENCIAL

*En términos generales, ¿usted aprueba o desaprueba el trabajo que ha hecho hasta ahora Vicente Fox como Presidente de la República? ¿Mucho o poco?*

% febrero de 2005

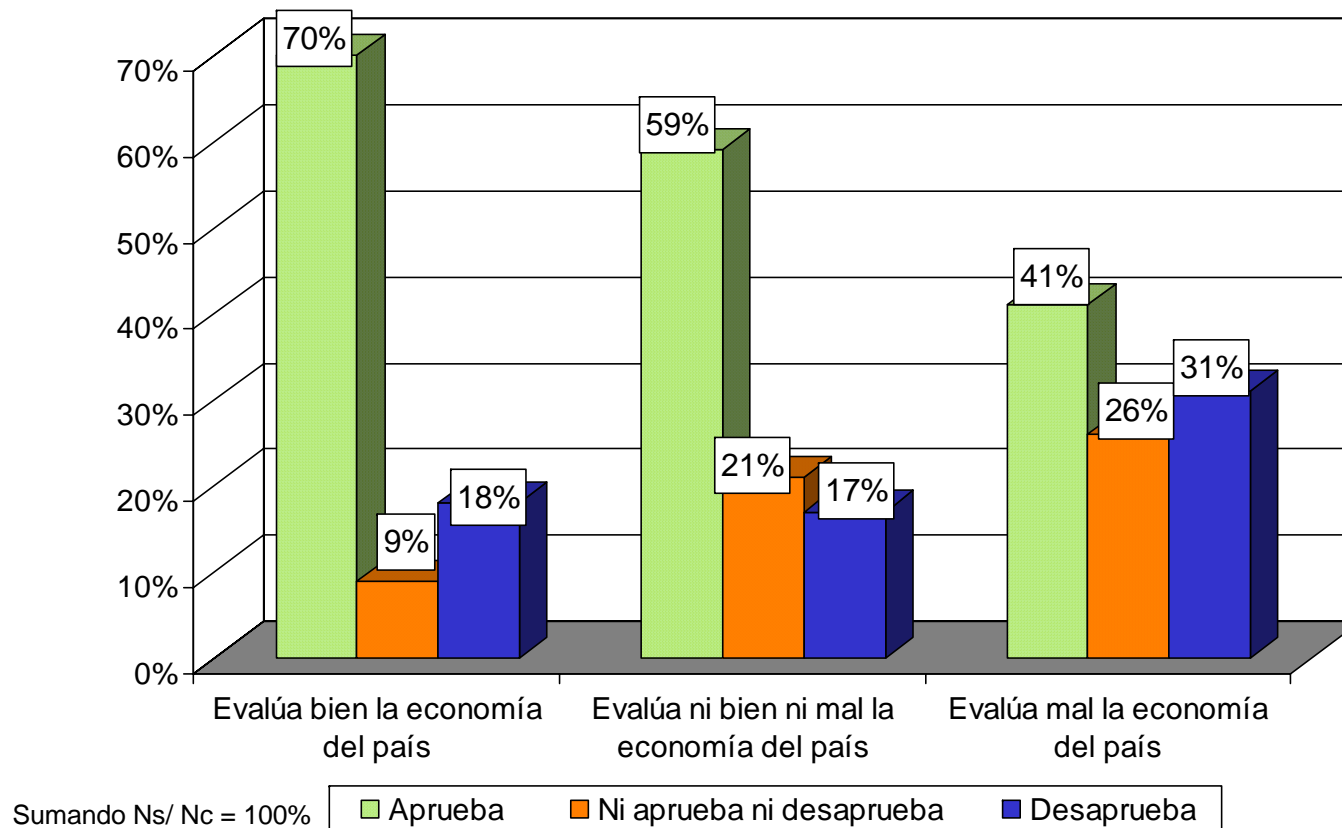


Fuente: Ipsos-Bimsa, febrero de 2005.

# APROBACIÓN PRESIDENCIAL

*En términos generales, ¿usted aprueba o desaprueba el trabajo que ha hecho hasta ahora Vicente Fox como Presidente de la República? ¿Mucho o poco?*

% febrero de 2005



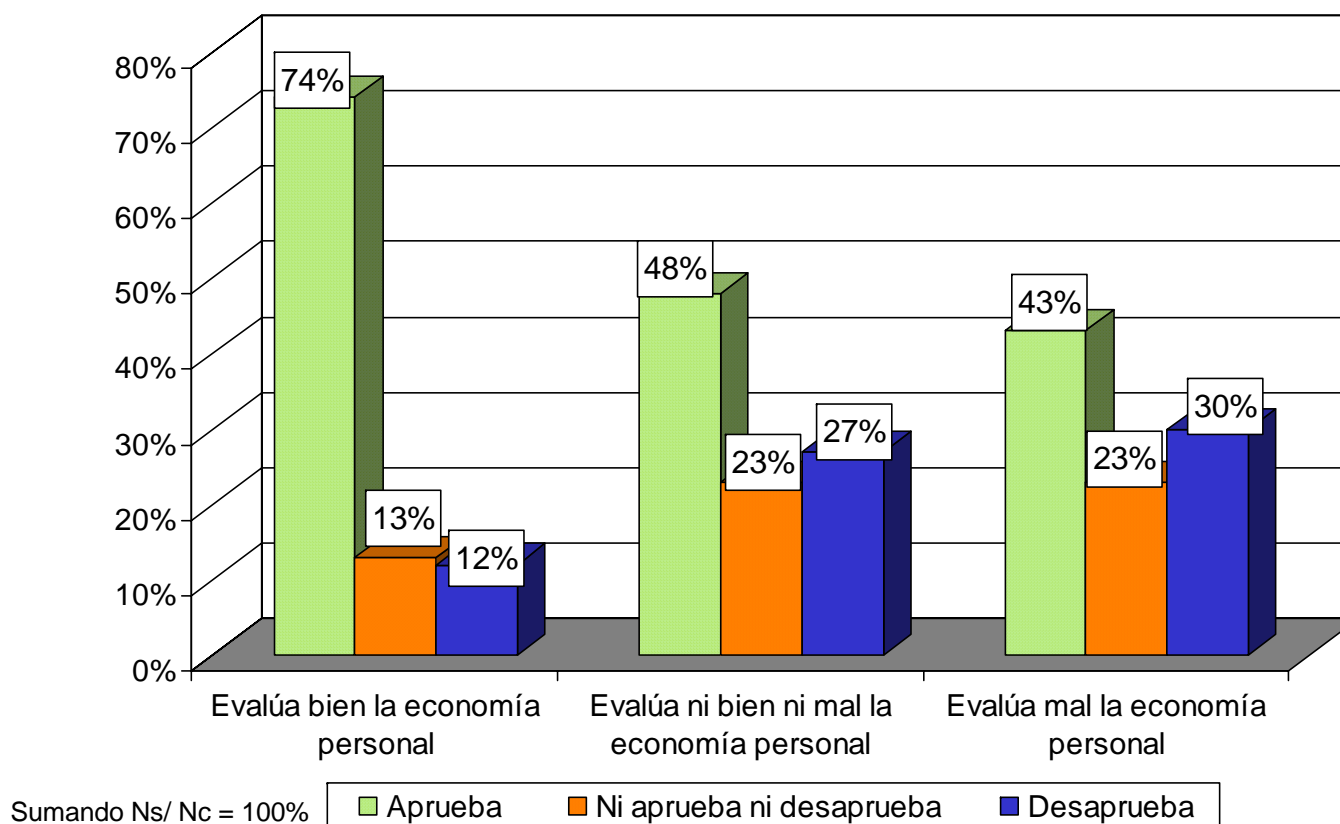
Fuente: Ipsos-Bimsa, febrero de 2005.

Vivienda  
Nacional  
9-14 de febrero de 2005

# APROBACIÓN PRESIDENCIAL

*En términos generales, ¿usted aprueba o desaprueba el trabajo que ha hecho hasta ahora Vicente Fox como Presidente de la República? ¿Mucho o poco?*

% febrero de 2005

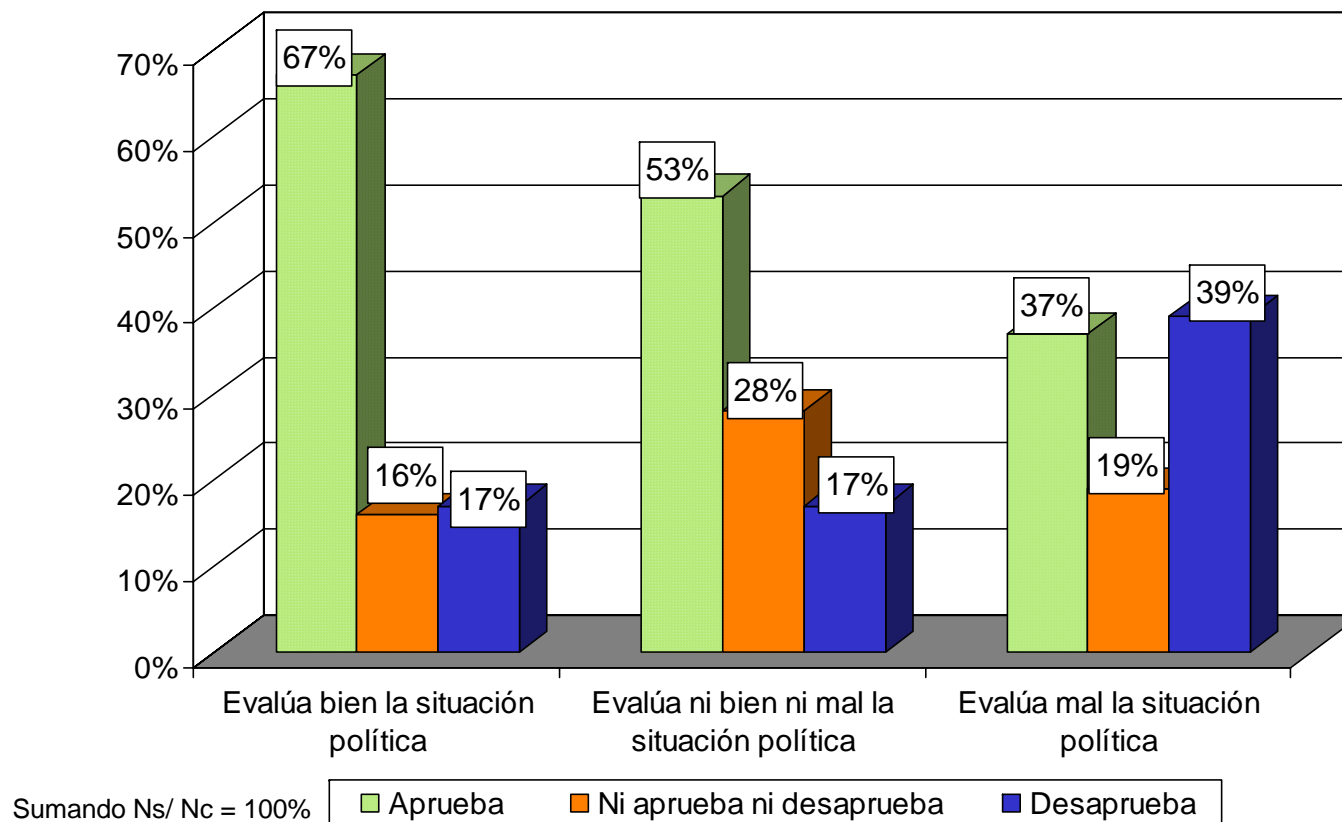


Fuente: Ipsos-Bimsa, febrero de 2005.

# APROBACIÓN PRESIDENCIAL

*En términos generales, ¿usted aprueba o desaprueba el trabajo que ha hecho hasta ahora Vicente Fox como Presidente de la República? ¿Mucho o poco?*

% febrero de 2005



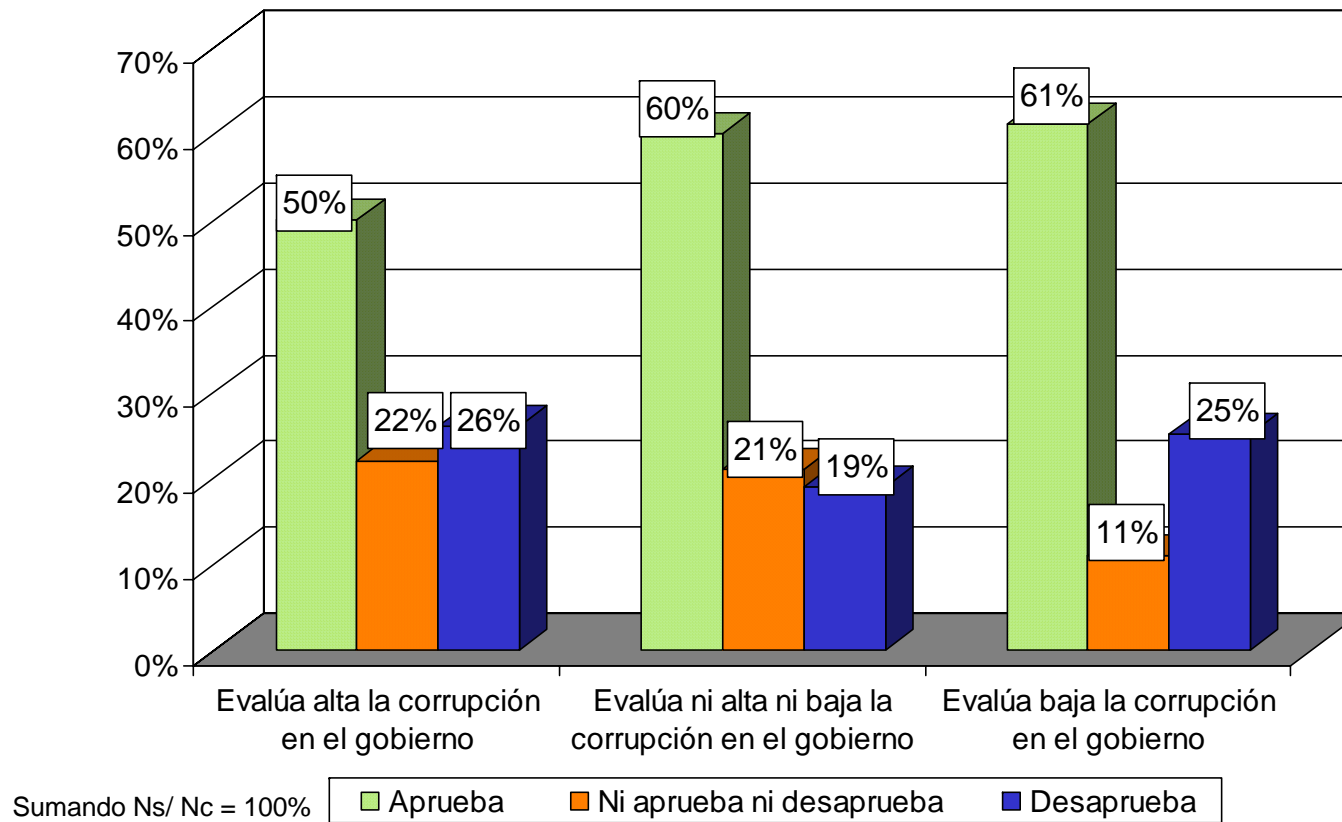
Fuente: Ipsos-Bimsa, febrero de 2005.

Vivienda  
Nacional  
9-14 de febrero de 2005

# APROBACIÓN PRESIDENCIAL

*En términos generales, ¿usted aprueba o desaprueba el trabajo que ha hecho hasta ahora Vicente Fox como Presidente de la República? ¿Mucho o poco?*

% febrero de 2005



Fuente: Ipsos-Bimsa, febrero de 2005.

## APROBACIÓN PRESIDENCIAL

**En términos generales, ¿usted aprueba o desaprueba el trabajo que ha hecho hasta ahora Vicente Fox como Presidente de la República? ¿Mucho o poco?**

**% febrero de 2005**

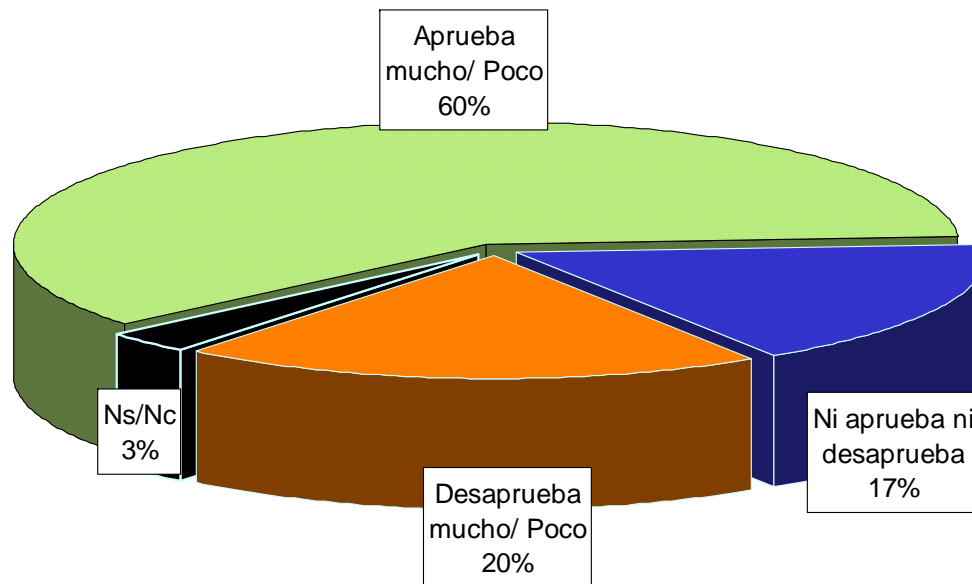
	Hasta primaria	Secundaria y Preparatoria	Universidad y más	18 a 29 años	30 a 49 años	50 y más años	Hombre	Mujer	TOTAL
Aprueba Mucho	23%	21%	14%	19%	21%	23%	20%	22%	21%
Aprueba poco	34%	33%	37%	37%	34%	28%	32%	35%	34%
Ni aprueba ni desaprueba	20%	21%	18%	18%	23%	19%	21%	20%	20%
Desaprueba poco	11%	11%	10%	14%	9%	10%	12%	10%	11%
Desaprueba mucho	10%	13%	20%	11%	11%	18%	15%	11%	13%

**Fuente:** Ipsos-Bimsa, febrero de 2005.

# APROBACIÓN PRESIDENCIAL

*En términos generales, ¿usted aprueba o desaprueba el trabajo que ha hecho hasta ahora Vicente Fox como Presidente de la República? ¿Mucho o poco?*

% febrero de 2005

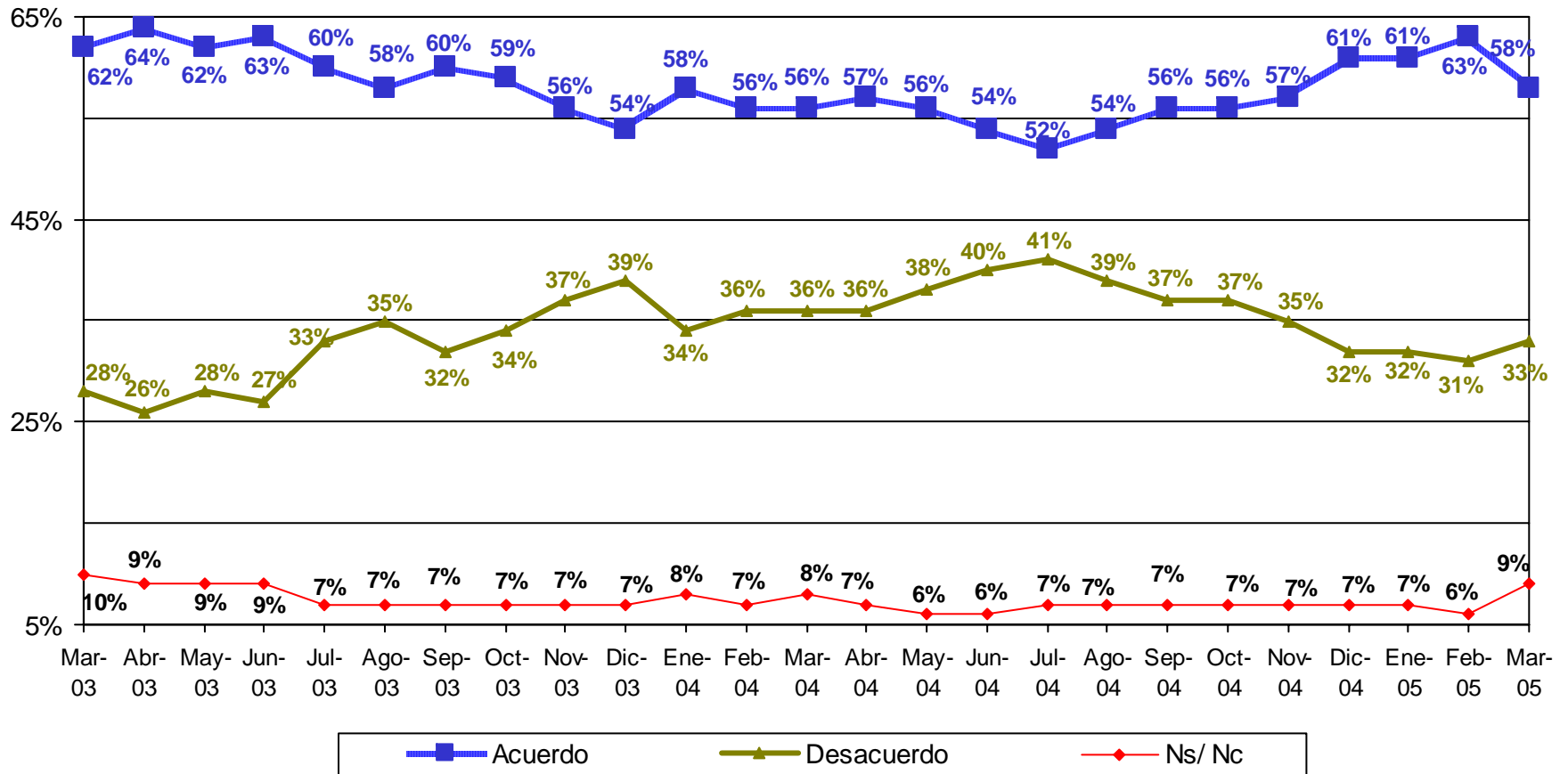


Fuente: Ipsos-Bimsa, febrero de 2005.

Vivienda  
Nacional  
9-14 de febrero de 2005

## APROBACIÓN PRESIDENCIAL

*En general, ¿está usted de acuerdo o en desacuerdo con la manera como está gobernando el presidente Fox?*



Fuente: BGC, marzo de 2005.

Telefónica  
 Nacional  
 2 de marzo de 2005

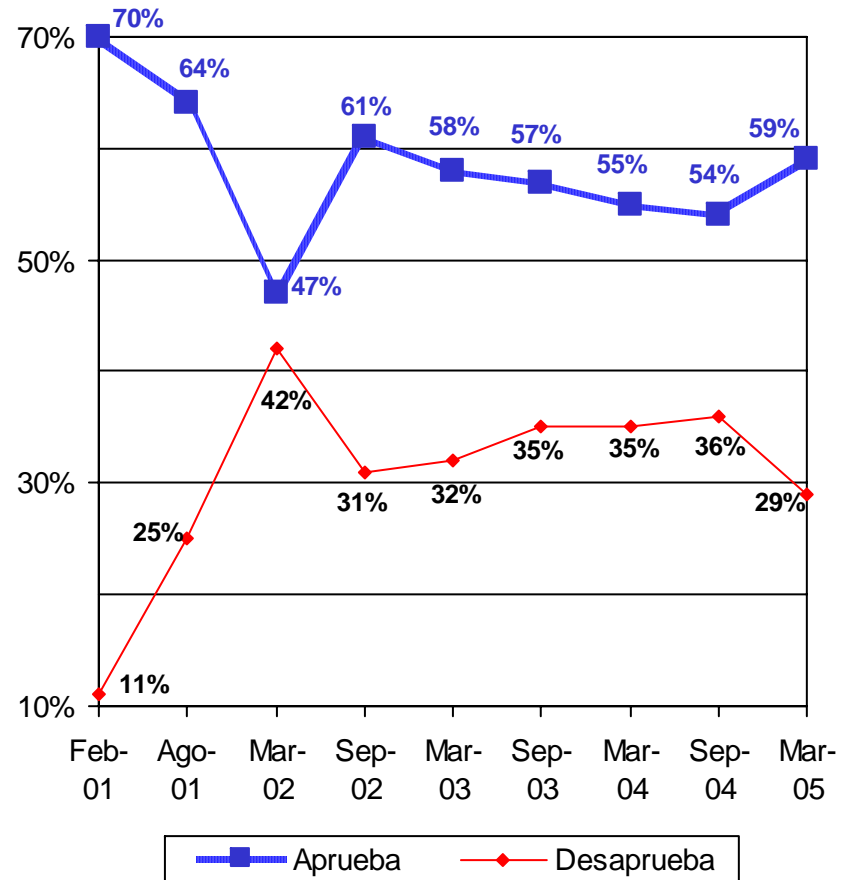


# APROBACIÓN PRESIDENCIAL

## Porcentaje que aprueba al Presidente Fox por regiones

REGIÓN	PORCENTAJE
<b>NORTE:</b> Baja California Norte, Baja California Sur, Coahuila, Chihuahua, Durango, Nuevo León, San Luis Potosí, Sinaloa, Sonora, Tamaulipas y Zacatecas.	76%
<b>CENTRO OCCIDENTE:</b> Aguascalientes, Colima, Guanajuato, Jalisco, Michoacán y Nayarit.	68%
<b>CENTRO:</b> Distrito Federal, Estado de México, Hidalgo, Morelos, Puebla, Querétaro y Tlaxcala.	45%
<b>SUR:</b> Campeche, Chiapas, Guerrero, Oaxaca, Quintana Roo, Tabasco, Veracruz y Yucatán.	49%

## ¿Aprueba o desaprueba la forma como Vicente Fox está haciendo su trabajo como Presidente?



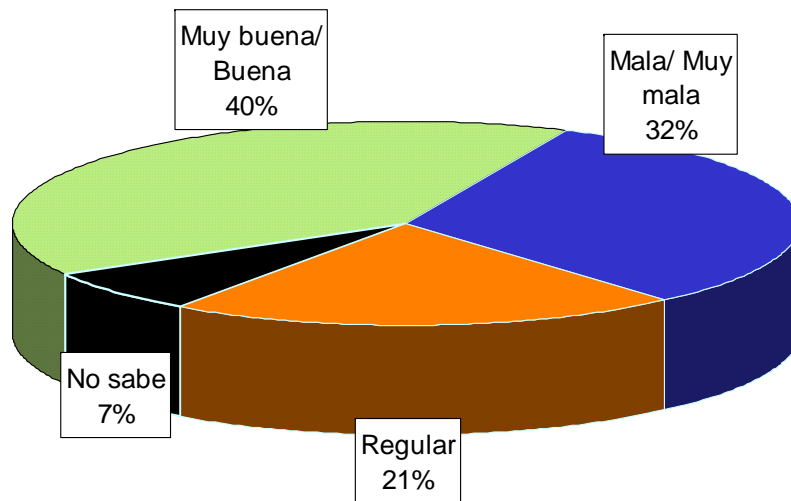
Sumando "No sabe" = 100%

Vivienda Nacional  
 18-21 de febrero de 2005

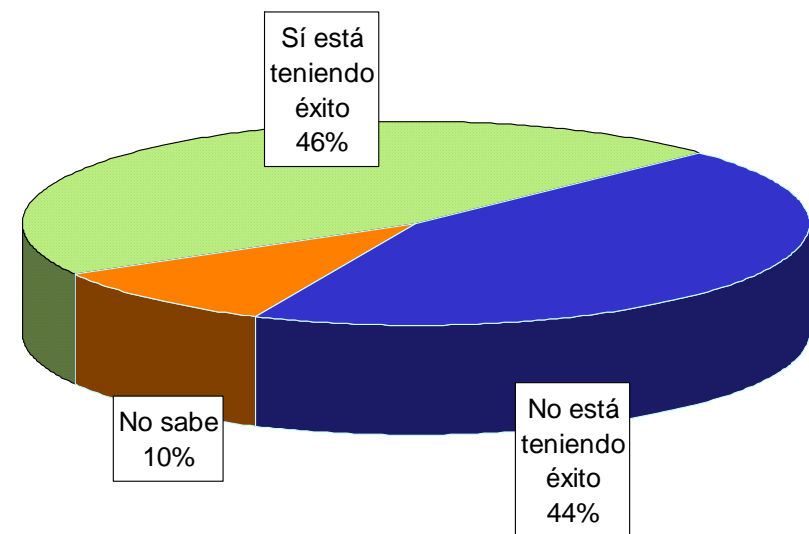
Fuente: Reforma, 1 de marzo de 2005, p. 6A.

## APROBACIÓN PRESIDENCIAL

*¿Cuál es su opinión acerca de la forma como el Presidente Fox está tratando el combate al narcotráfico?*



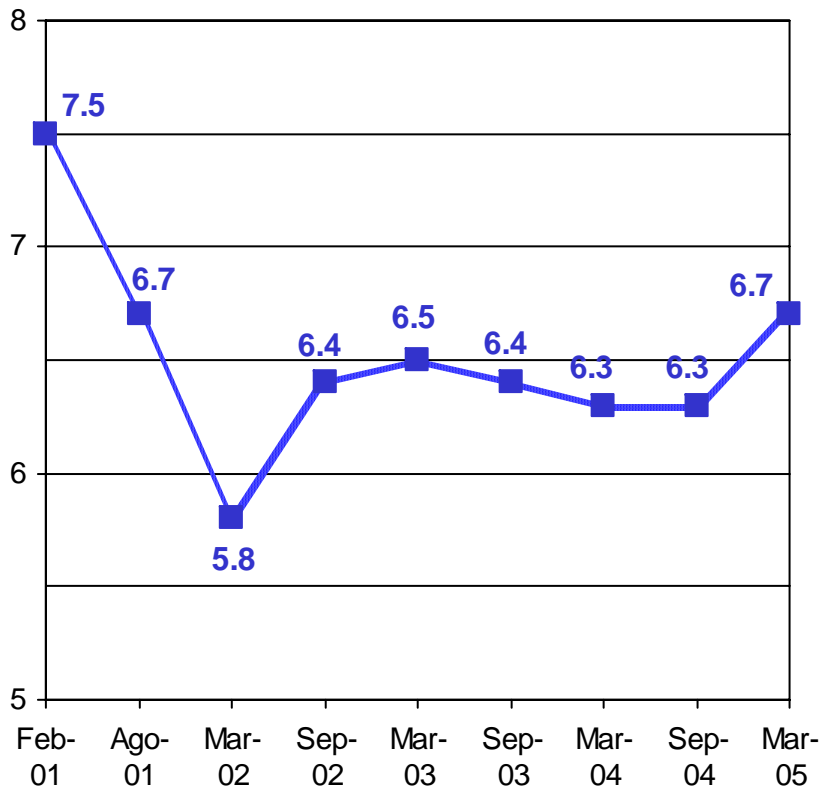
*¿Considera que el gobierno de Fox está teniendo éxito en el combate al narcotráfico, o no está teniendo éxito?*



Fuente: *Reforma*, 1 de marzo de 2005, p. 6A.

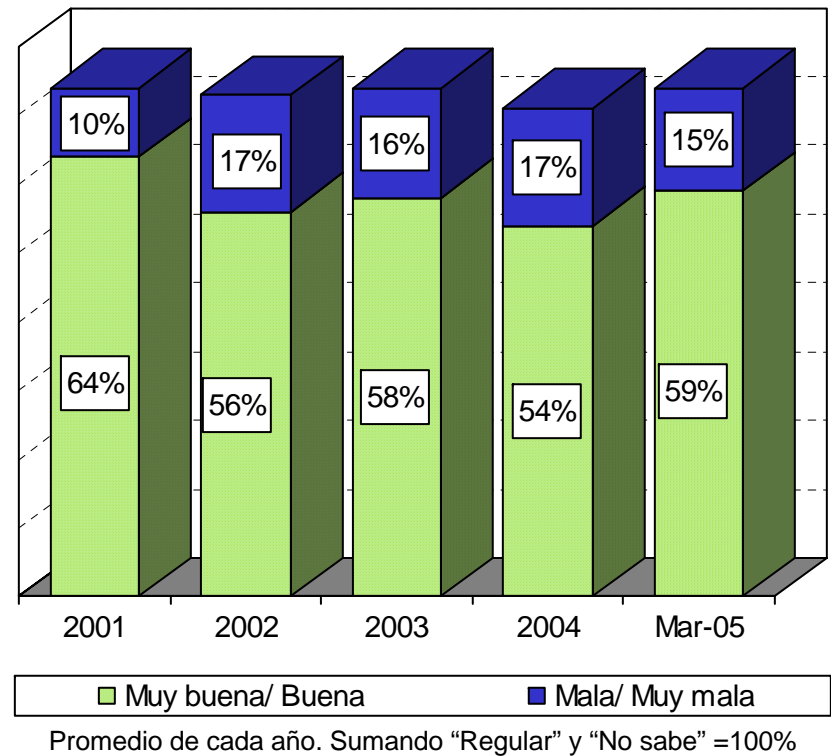
# APROBACIÓN PRESIDENCIAL

*Del 0 al 10, ¿cómo calificaría al Presidente Fox?*



*¿Cuál es su opinión acerca de la forma como el Presidente Vicente Fox está tratando cada uno de los siguientes asuntos?*

## HONESTIDAD



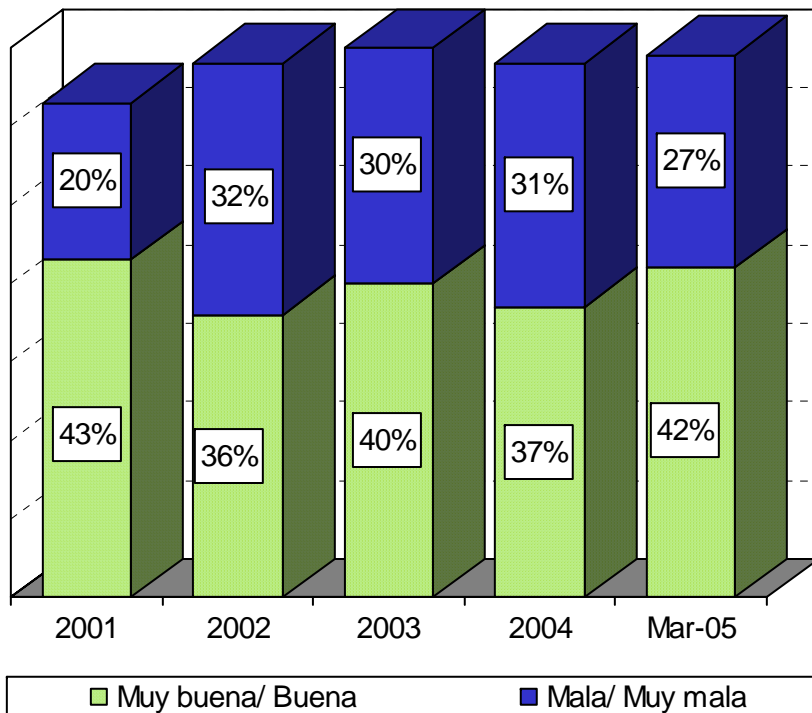
Fuente: *Reforma*, 1 de marzo de 2005, p. 6A.

Vivienda  
 Nacional  
 18-21 de febrero de 2005

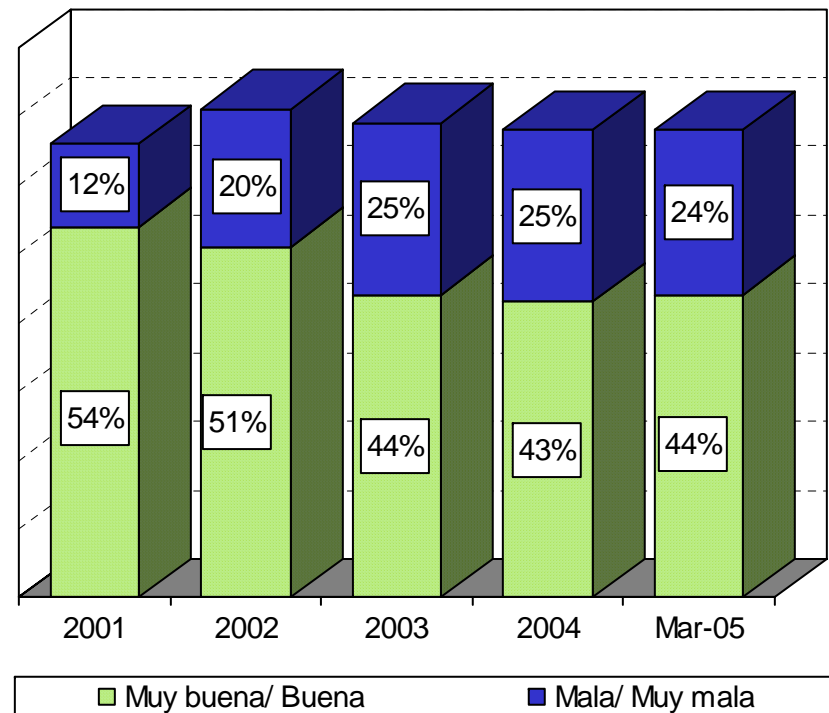
# APROBACIÓN PRESIDENCIAL

¿Cuál es su opinión acerca de la forma como el Presidente Vicente Fox está tratando cada uno de los siguientes asuntos?

## MANEJO DE LA ECONOMÍA



## RELACIONES MÉXICO- EUA



Promedio de cada año. Sumando "Regular" y "No sabe" =100%

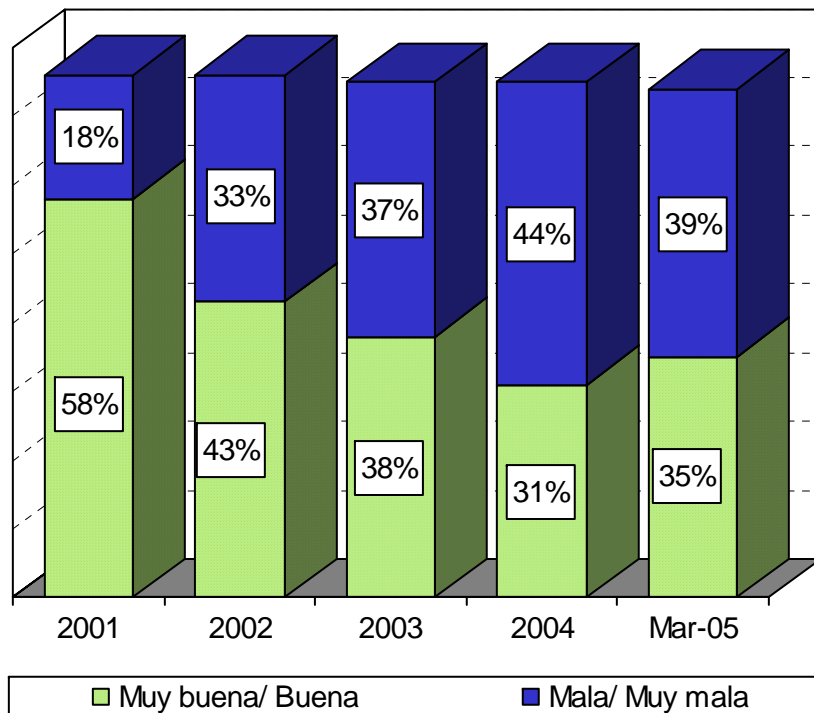
Fuente: Reforma, 1 de marzo de 2005, p. 6A.

Vivienda  
 Nacional  
 18-21 de febrero de 2005

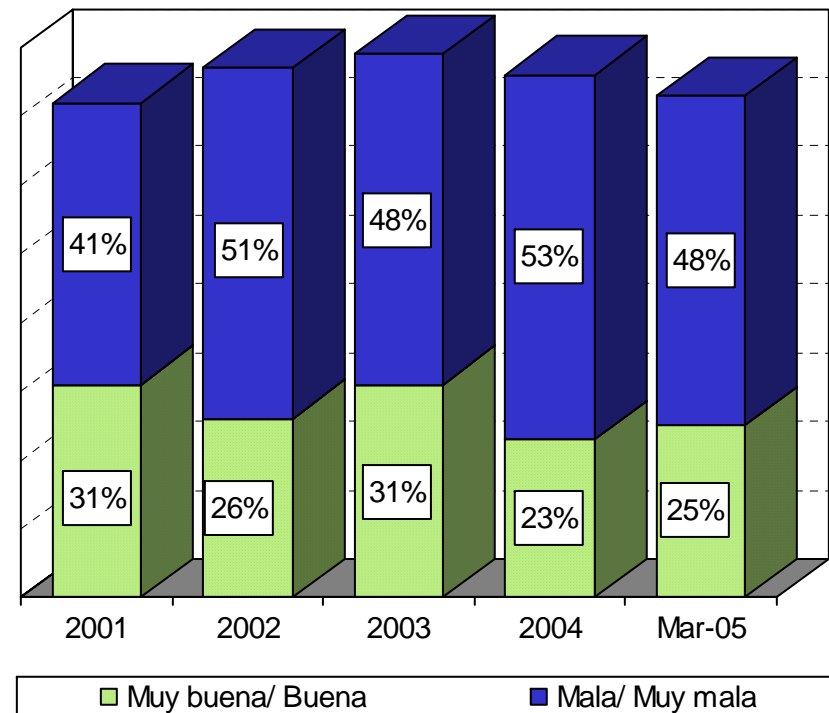
# APROBACIÓN PRESIDENCIAL

¿Cuál es su opinión acerca de la forma como el Presidente Vicente Fox está tratando cada uno de los siguientes asuntos?

## COMBATE A LA CORRUPCIÓN



## DESEMPLEO



Promedio de cada año. Sumando "Regular" y "No sabe" =100%

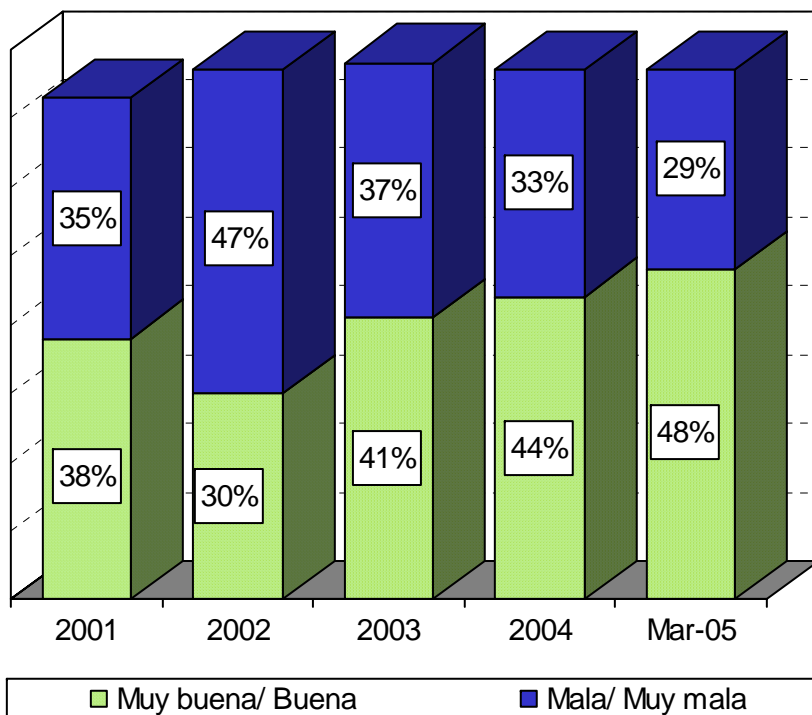
Fuente: *Reforma*, 1 de marzo de 2005, p. 6A.

Vivienda  
 Nacional  
 18-21 de febrero de 2005

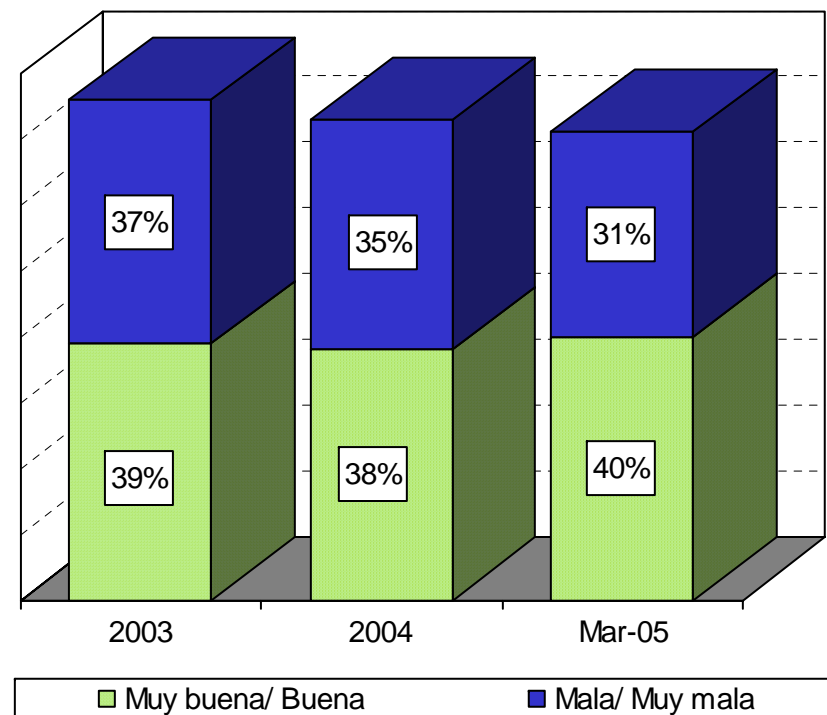
# APROBACIÓN PRESIDENCIAL

¿Cuál es su opinión acerca de la forma como el Presidente Vicente Fox está tratando cada uno de los siguientes asuntos?

## COMBATE A LA POBREZA



## SITUACIÓN DEL CAMPO



Promedio de cada año. Sumando "Regular" y "No sabe" =100%

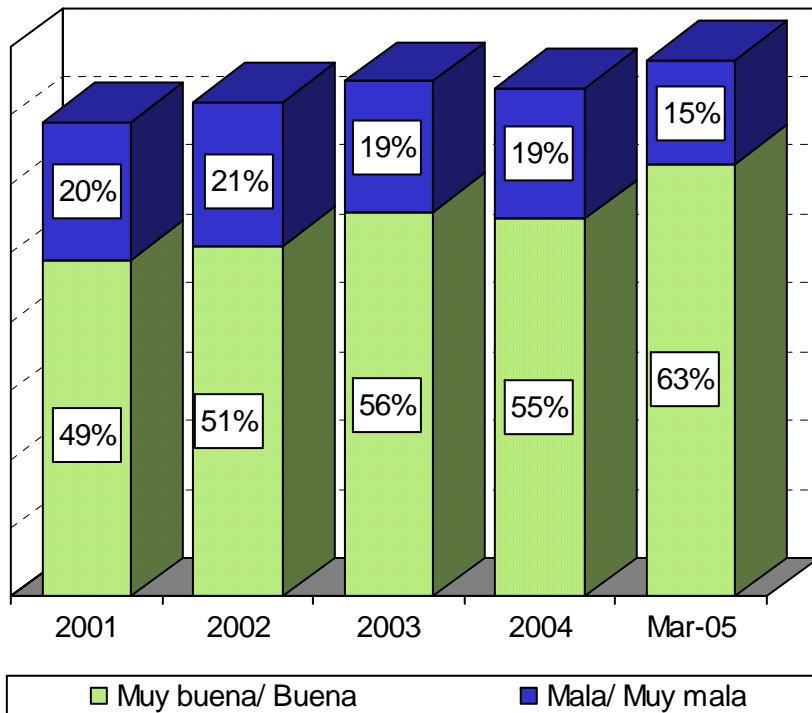
Fuente: *Reforma*, 1 de marzo de 2005, p. 6A.

Vivienda Nacional  
 18-21 de febrero de 2005

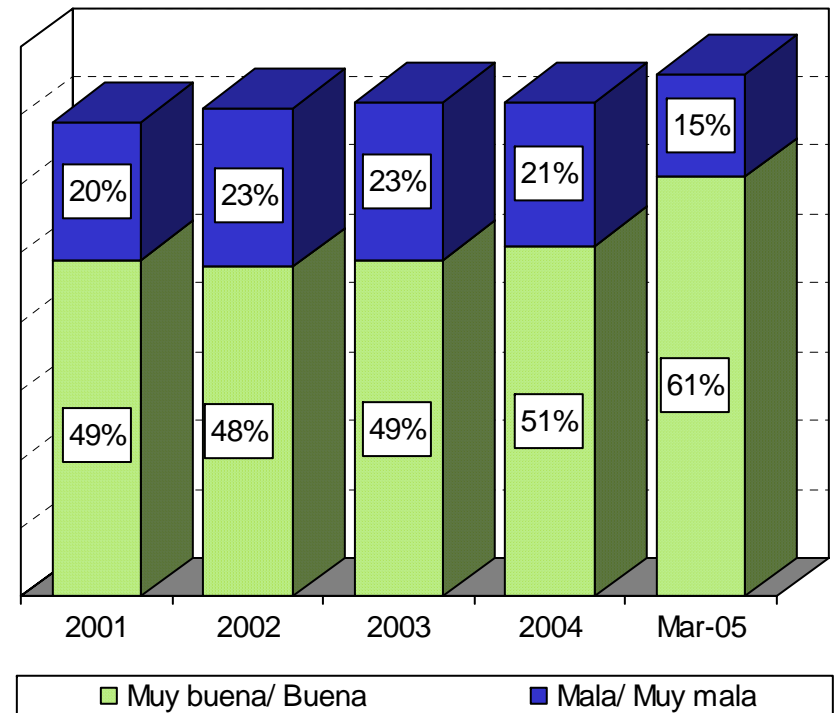
# APROBACIÓN PRESIDENCIAL

¿Cuál es su opinión acerca de la forma como el Presidente Vicente Fox está tratando cada uno de los siguientes asuntos?

## EDUCACIÓN



## SALUD



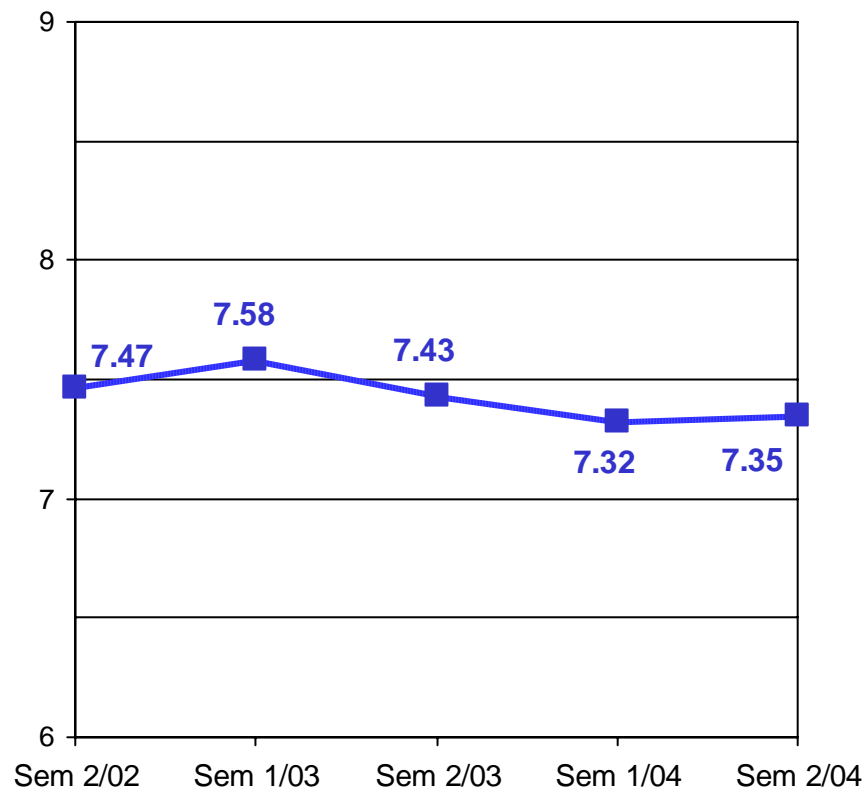
Promedio de cada año. Sumando "Regular" y "No sabe" =100%

Fuente: Reforma, 1 de marzo de 2005, p. 6A.

Vivienda Nacional  
 18-21 de febrero de 2005

# DESEMPEÑO PRESIDENCIAL

**Calificación del desempeño del Presidente, Vicente Fox.**



**Calificaciones del presidente Fox en el último bimestre de 2004, por estado y partido en el poder**

Estados gobernados por el PRI	Promedio	Estados gobernados por el PRI	Promedio
Sonora	8.26	Quintana Roo	7.54
Tamaulipas	8.22	Campeche	7.45
Sinaloa	8.14	Durango	7.44
Nayarit	8	Oaxaca	7.44
Colima	7.86	Chihuahua	7.4
Nuevo León	7.8	Guerrero	7.36
Puebla	7.74	Hidalgo	7.29
Veracruz	7.74	Tabasco	7.29
Coahuila	7.65	México	6.54
<b>TOTAL</b>			<b>7.62</b>

Fuente: Covarrubias y Asociados, en *Revista Voz y Voto*, marzo de 2005, pp.39 y 40.

Telefónica Nacional



## DESEMPEÑO PRESIDENCIAL

### Calificaciones del presidente Fox en el último bimestre de 2004, por estado y partido en el poder

Estados gobernados por el PAN	Promedio
Baja California	8.18
Yucatán	7.98
San Luis Potosí	7.84
Guanajuato	7.48
Jalisco	7.45
Morelos	7.16
Aguascalientes	7.1
Querétaro	7.02
<b>TOTAL</b>	<b>7.53</b>

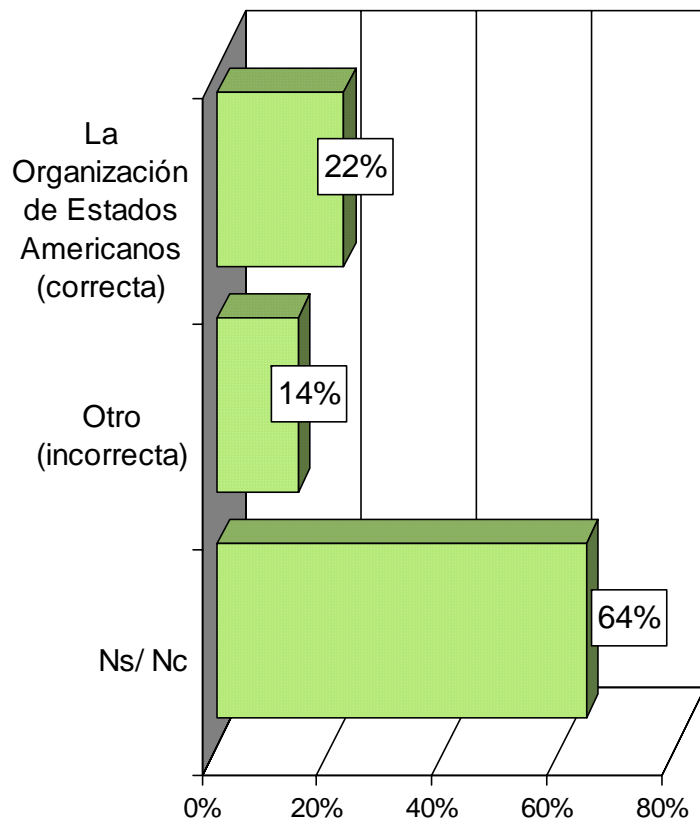
Estados gobernados por el PRD	Promedio
Zacatecas	7.7
Baja California Sur	7.54
Chiapas	7.38
Tlaxcala	7.14
Michoacán	6.96
Distrito Federal	6.01
<b>TOTAL</b>	<b>7.12</b>

Fuente: Covarrubias y Asociados, en *Revista Voz y Voto*, marzo de 2005, pp.39 y 40.

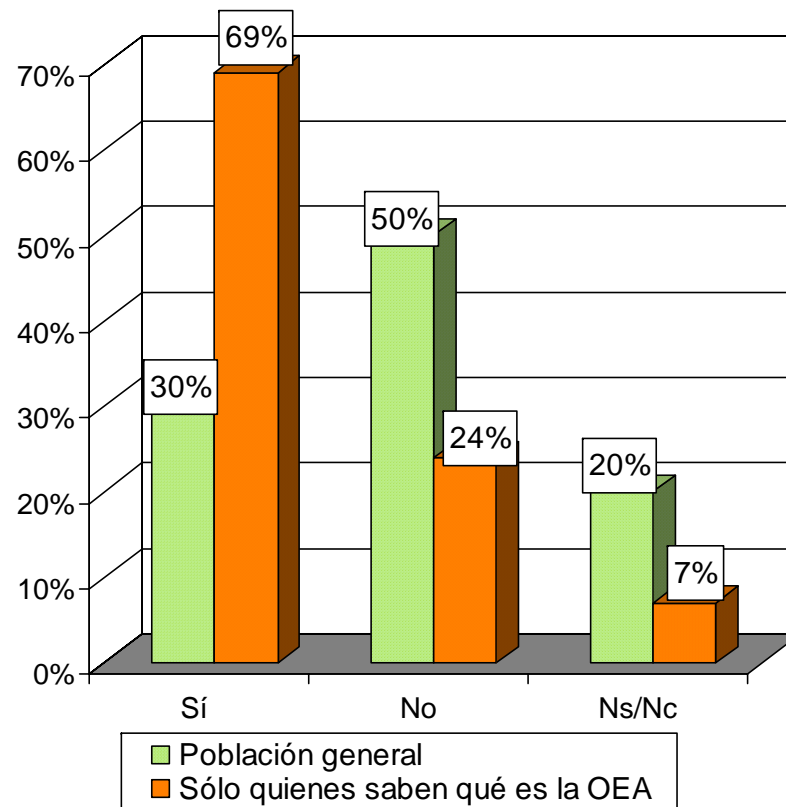
Telefónica  
 Nacional

# CANDIDATURA DEL CANCELLER DERBEZ A LA SECRETARÍA GENERAL DE LA OEA

*¿Me podría decir qué es la OEA?*



*La OEA es la Organización de Estados Americanos. Por favor dígame, ¿si usted se enteró o no de que Luis Ernesto Derbez, actual Secretario de Relaciones Exteriores de nuestro país, aspira a dirigir la OEA?*

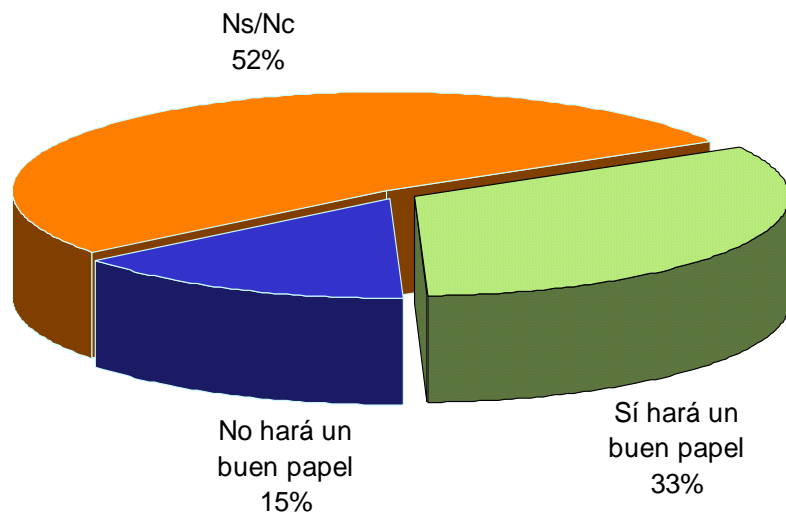


Fuente: Carta paramétrica, Parametría, 17 de febrero de 2005.

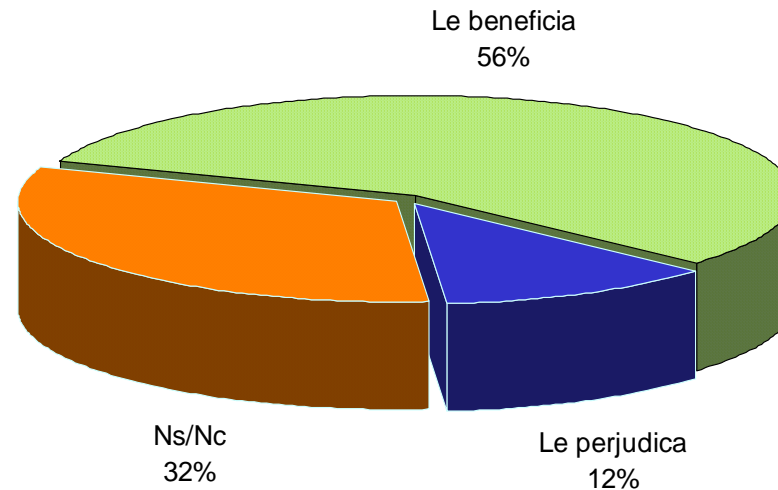
Vivienda Nacional  
 22-24 de enero de 2005

# CANDIDATURA DEL CANCELLER DERBEZ A LA SECRETARÍA GENERAL DE LA OEA

*En caso de ser elegido Secretario General de la OEA, ¿cree usted que Luis Ernesto Derbez hará o no un buen papel?*



*Algunas personas creen que a México le beneficia tomar parte activa en organismos internacionales como la OEA. Usted qué cree, ¿a México le perjudica o le beneficia tomar parte activa en organismos internacionales como la OEA?*



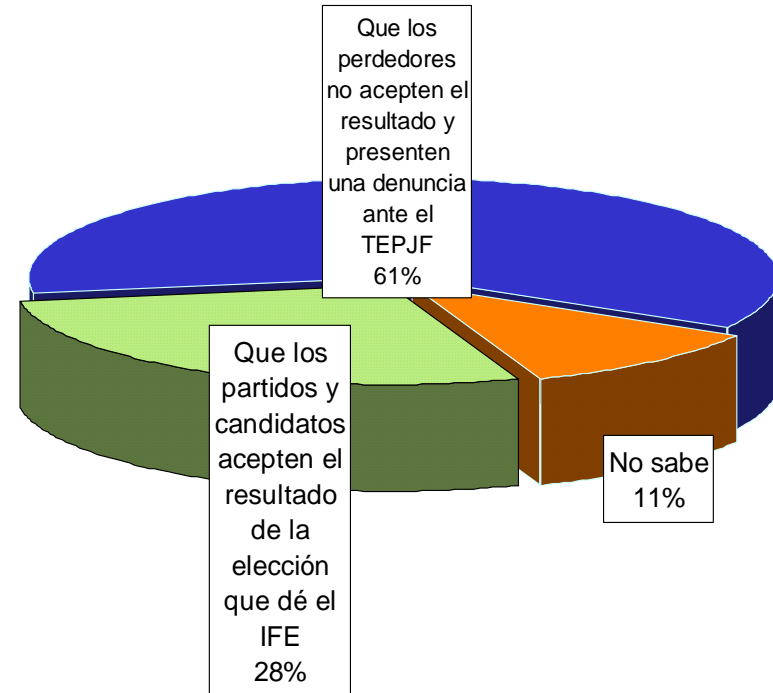
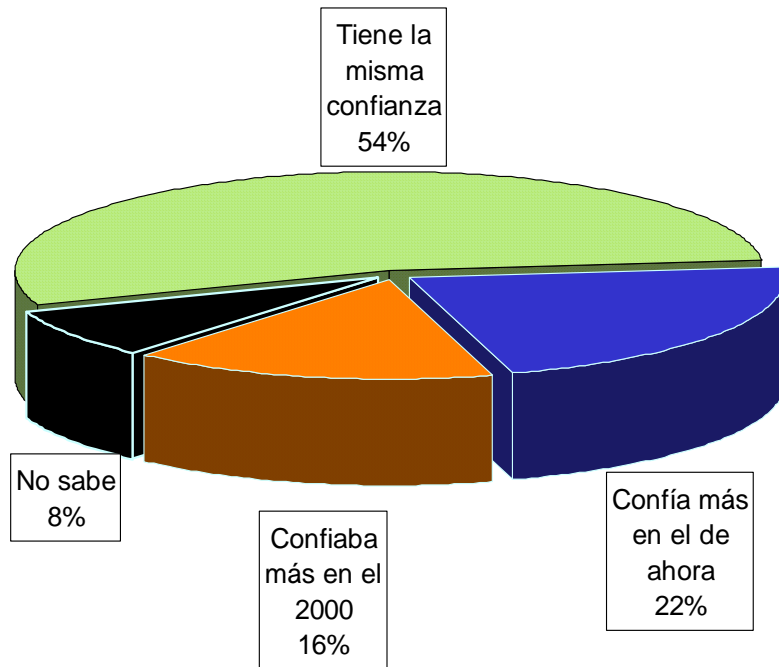
Fuente: Carta paramétrica, Parametría, 17 de febrero de 2005.

# **EVALUACIÓN DE LAS INSTITUCIONES**

# CONFIANZA EN EL IFE

*¿Qué tanta confianza le tiene al IFE actual, comparada con la confianza que le tenía al IFE que había en 2000?*

*Por lo que sabe o ha escuchado, ¿qué cree que sea más probable en la elección presidencial de 2006?*

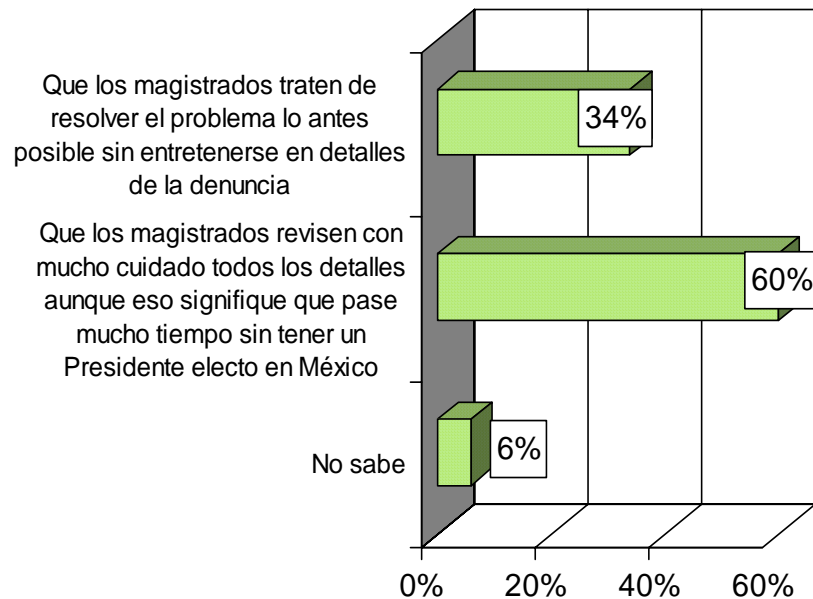


Fuente: *Milenio diario*, 16 de febrero de 2005, pp.. 1 y 13.

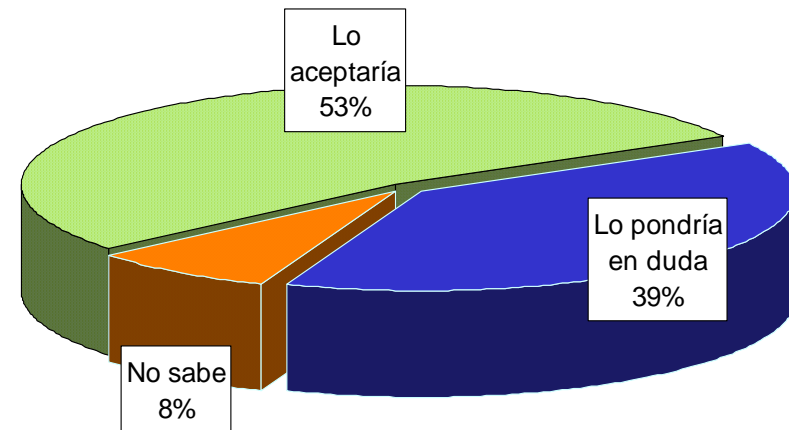
Telefónica  
Nacional  
14 de febrero de 2005

## CONFIANZA EN EL IFE

*¿Suponiendo que se presente una denuncia en el TEPJF, ¿usted qué cree que sería lo más conveniente para el país?*



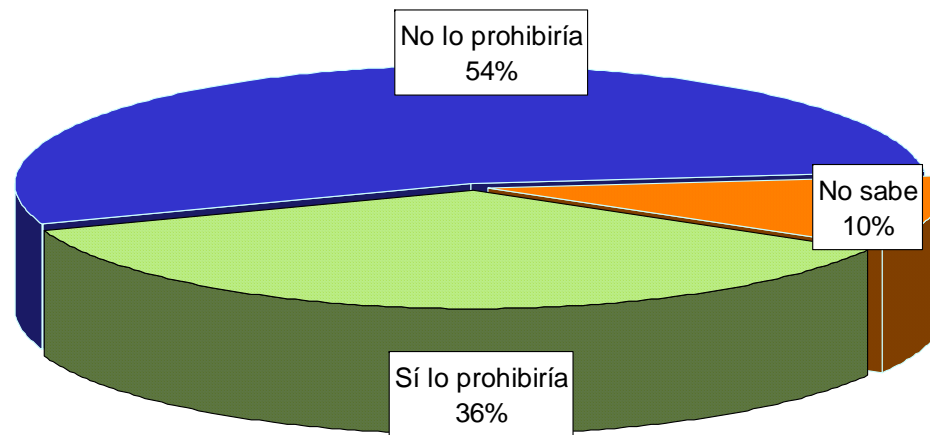
*Tradicionalmente, horas después de las encuestas de salida, el IFE da los resultados de un conteo rápido. Si el resultado que dé el IFE es distinto al de las encuestas de salida, ¿aceptaría el resultado del IFE o lo pondría en duda?*



Fuente: *Milenio diario*, 16 de febrero de 2005, pp.. 1 y 13.

## CONFIANZA EN EL IFE

*Bajo el riesgo de que se pudiera presentar una situación como la que le acabo de describir, si en usted estuviera la decisión, ¿prohibiría dar resultados de encuestas de salida o conteos rápidos y que todos tuvieran que esperar al cómputo total de los votos para evitar confusiones el día de la elección o no lo prohibiría?*



Fuente: *Milenio diario*, 16 de febrero de 2005, pp.. 1 y 13.

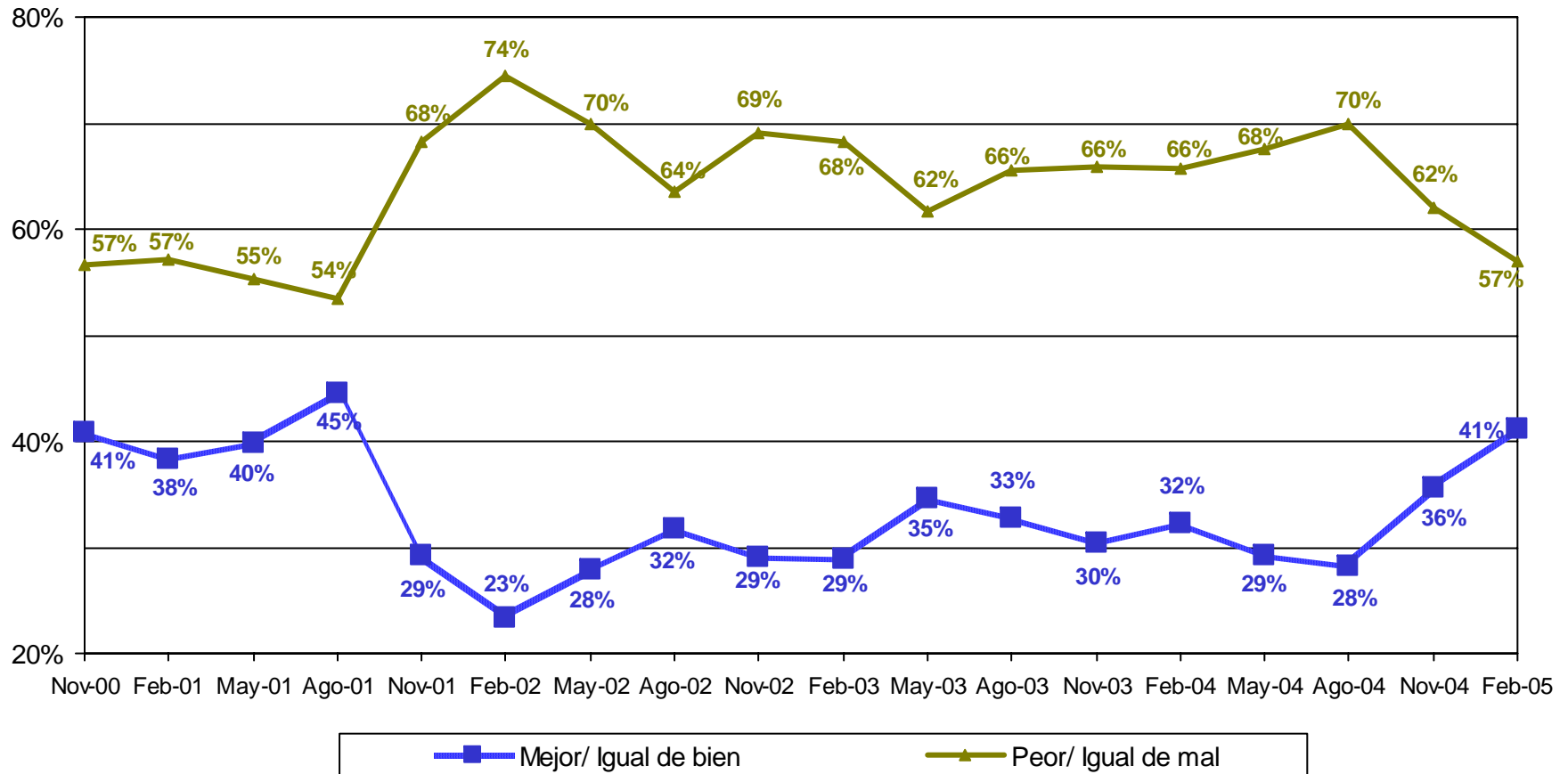




# EVALUACIÓN DE LA ECONOMÍA

# PERCEPCIÓN DEL ESTADO DE LA ECONOMÍA

*Comparada con el año anterior, ¿cómo cree usted que está la situación económica del país actualmente, mejor o peor?*



Fuente: Consulta Mitofsky, febrero de 2005.

Vivienda Nacional  
 11-17 de febrero de 2005

# PERCEPCIÓN DEL ESTADO DE LA ECONOMÍA

*¿Qué se acerca más a lo que usted piensa?  
 La economía del país:*

	Está fuerte	Sólo pasa por un momento difícil	Está en crisis	Ns/Nc	TOTAL
Feb 02	8.5%	48.8%	40.4%	2.3%	100%
Feb 03	6.8%	45.5%	44.1%	3.6%	100%
Feb 04	8.7%	41.1%	48.7%	1.5%	100%
<b>Feb 05</b>	<b>10.4%</b>	<b>43.3%</b>	<b>43.1%</b>	<b>3.2%</b>	<b>100%</b>

*Principal problema del país:*

Problema	Feb 01	Feb 02	Feb 03	Feb 04	Feb 05
La inseguridad pública	22.4%	16.2%	18.9%	12.7%	21.4%
El desempleo	10.1%	14.6%	13.2%	22.4%	20.9%
La crisis económica	13.8%	35.4%	27.8%	23.9%	19.8%
La pobreza	12.9%	10.7%	14.5%	15.3%	10.3%
Corrupción	5.1%	6.4%	6.8%	6.8%	10.1%
Drogadicción	0	2.3%	3.1%	2.5%	3.5%
El narcotráfico	2.9%	0.3%	1.7%	1.5%	3.2%

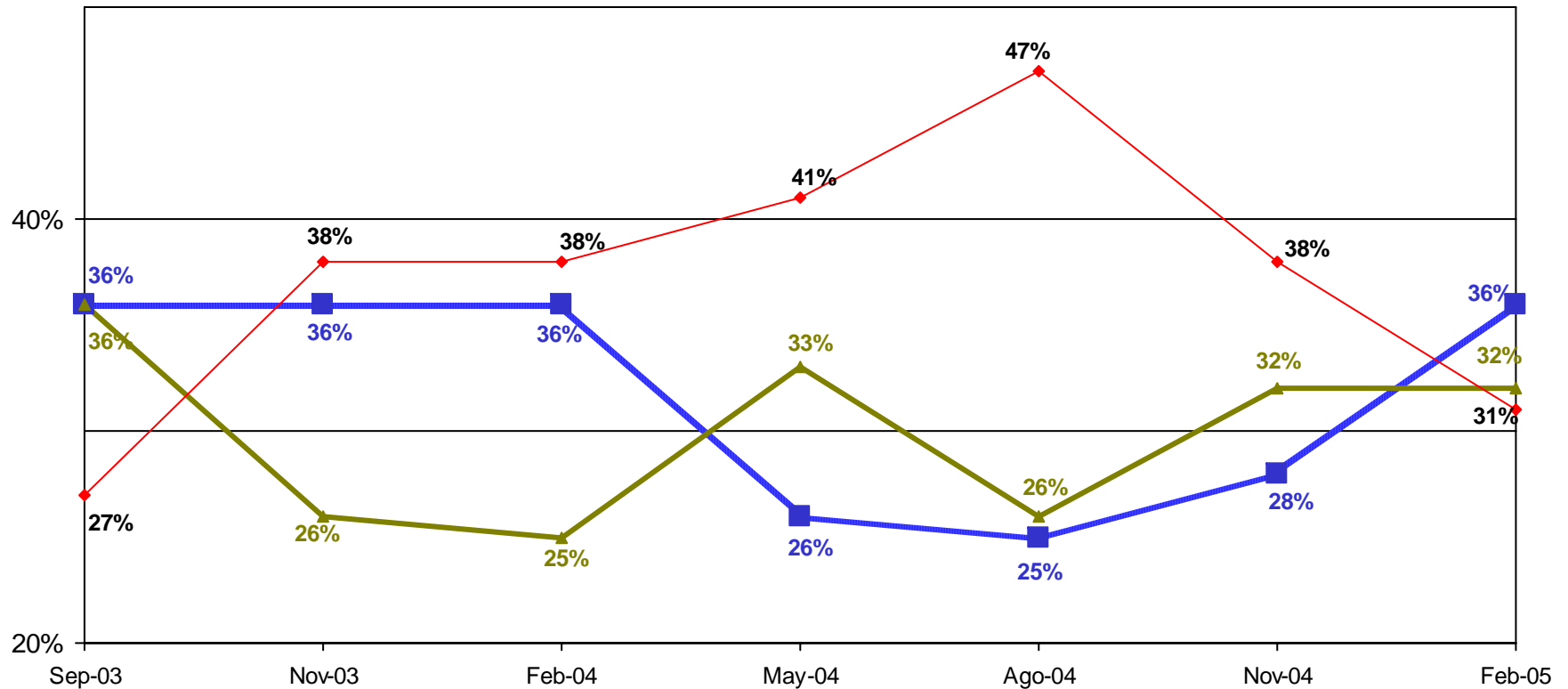
Sumando otras respuestas y "Ns/Nc" =100%

**Fuente:** Consulta Mitofsky, febrero de 2005.

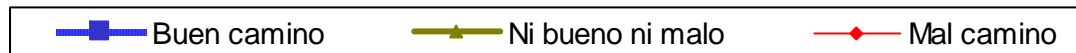
Vivienda Nacional  
 11-17 de febrero de 2005

# PERCEPCIÓN DEL ESTADO DE LA ECONOMÍA

*En general, ¿cree usted que el país va por buen camino o por mal camino?*



Sumando Ns/ Nc = 100%

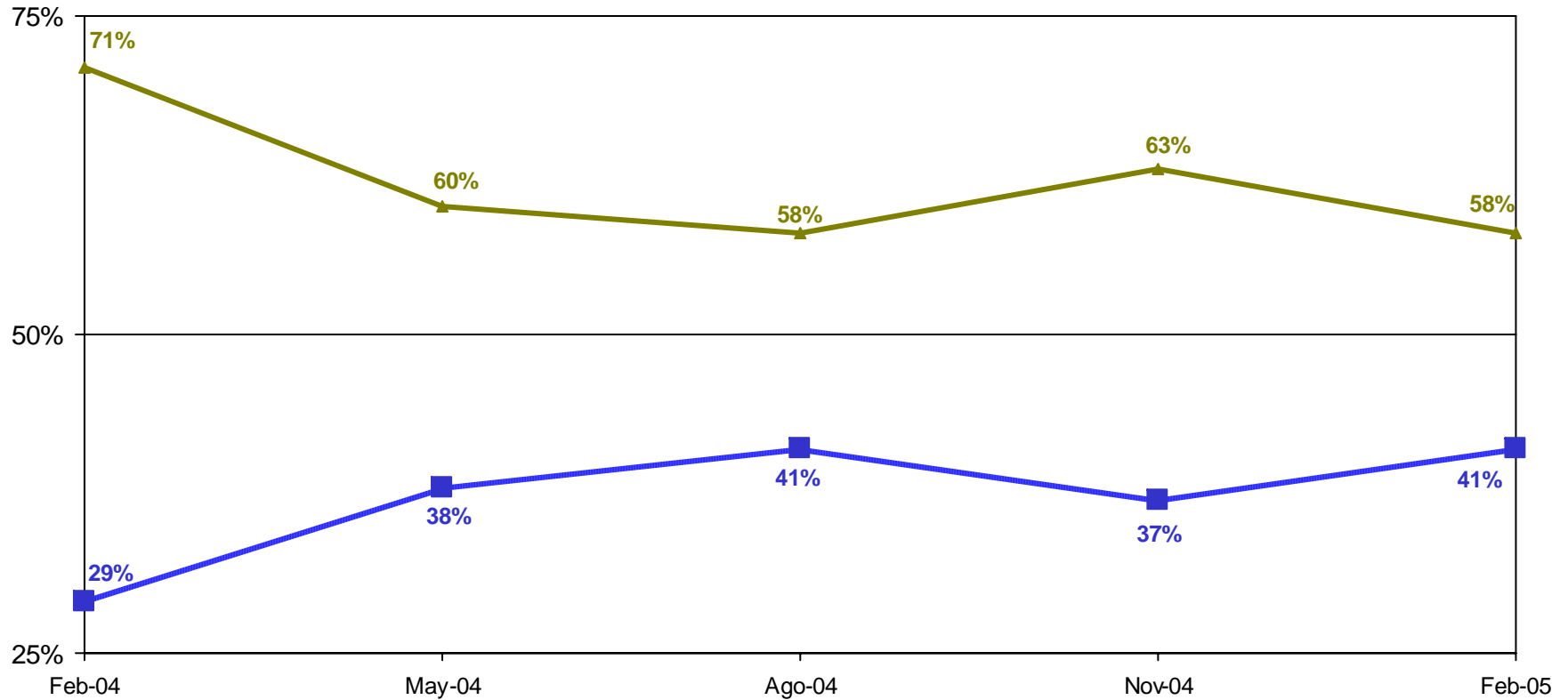


Fuente: Ipsos-Bimsa, febrero de 2005.


Vivienda  
Nacional  
9-14 de febrero de 2005

# PERCEPCIÓN DEL ESTADO DE LA ECONOMÍA

**Pensando en los últimos tres meses, ¿en algún momento le ha faltado a usted dinero para:  
COMPRAR COMIDA?**



Sumando Ns/ Nc = 100%

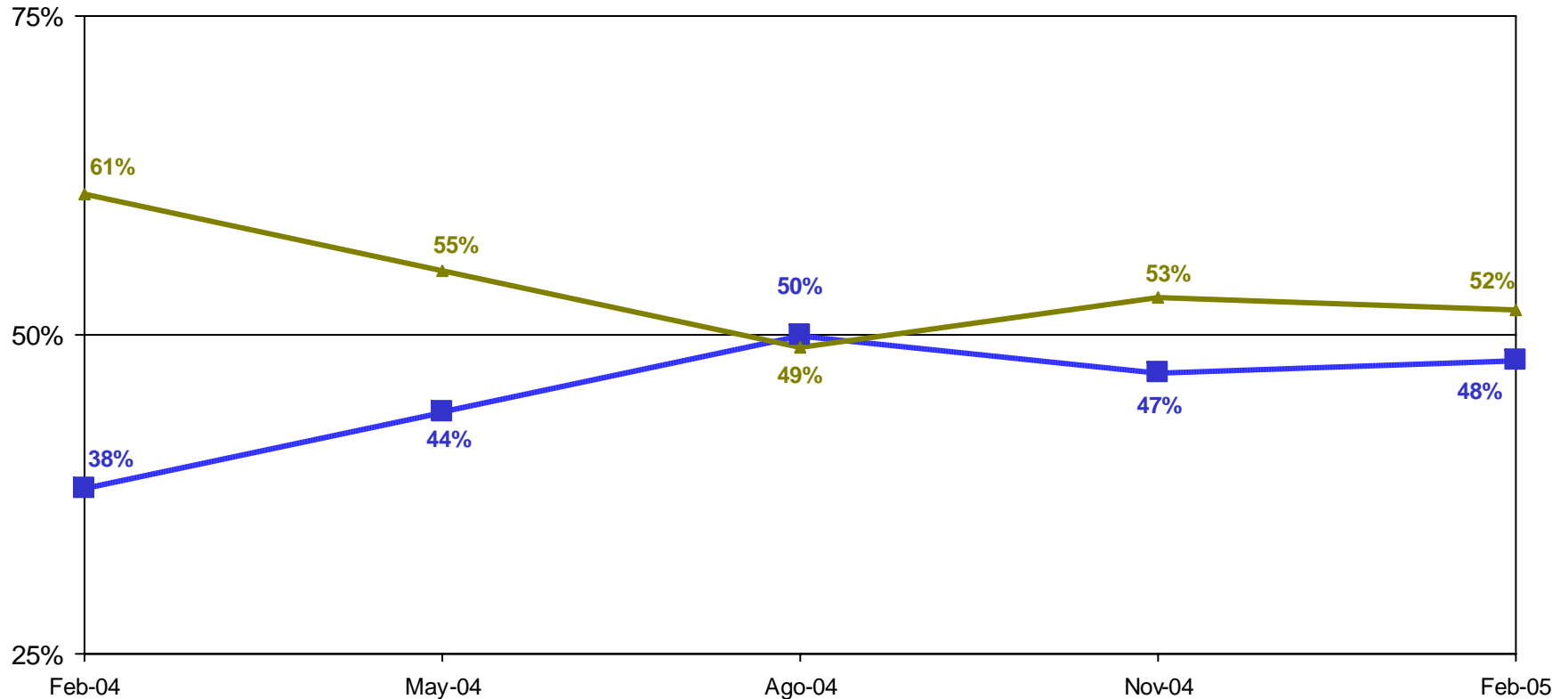


Fuente: Ipsos-Bimsa, febrero de 2005.


Vivienda  
Nacional  
9-14 de febrero de 2005

# PERCEPCIÓN DEL ESTADO DE LA ECONOMÍA

**Pensando en los últimos tres meses, ¿en algún momento le ha faltado a usted dinero para:  
PAGAR LA LUZ?**



Sumando Ns/ Nc = 100%

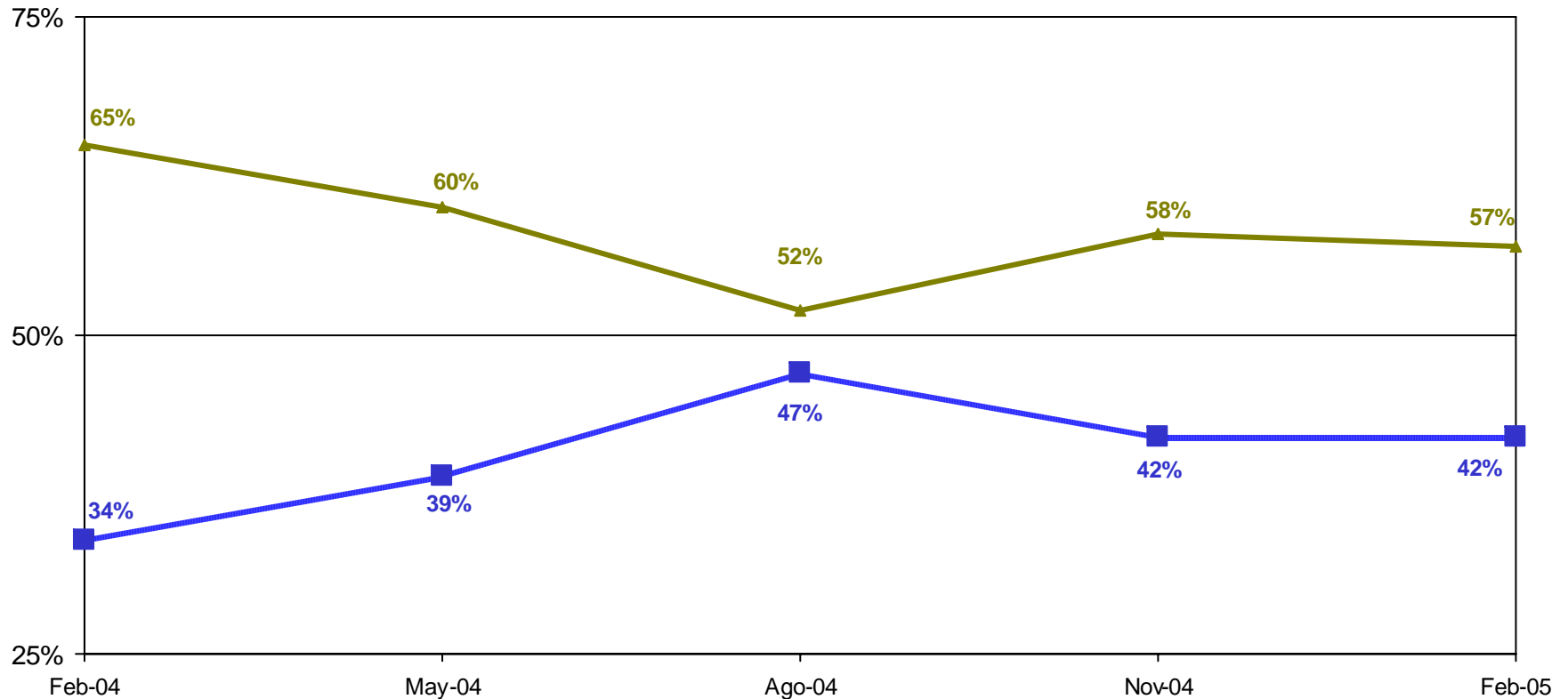


Fuente: Ipsos-Bimsa, febrero de 2005.

Vivienda  
Nacional  
9-14 de febrero de 2005

# PERCEPCIÓN DEL ESTADO DE LA ECONOMÍA

**Pensando en los últimos tres meses, ¿en algún momento le ha faltado a usted dinero para:  
PAGAR EL AGUA?**



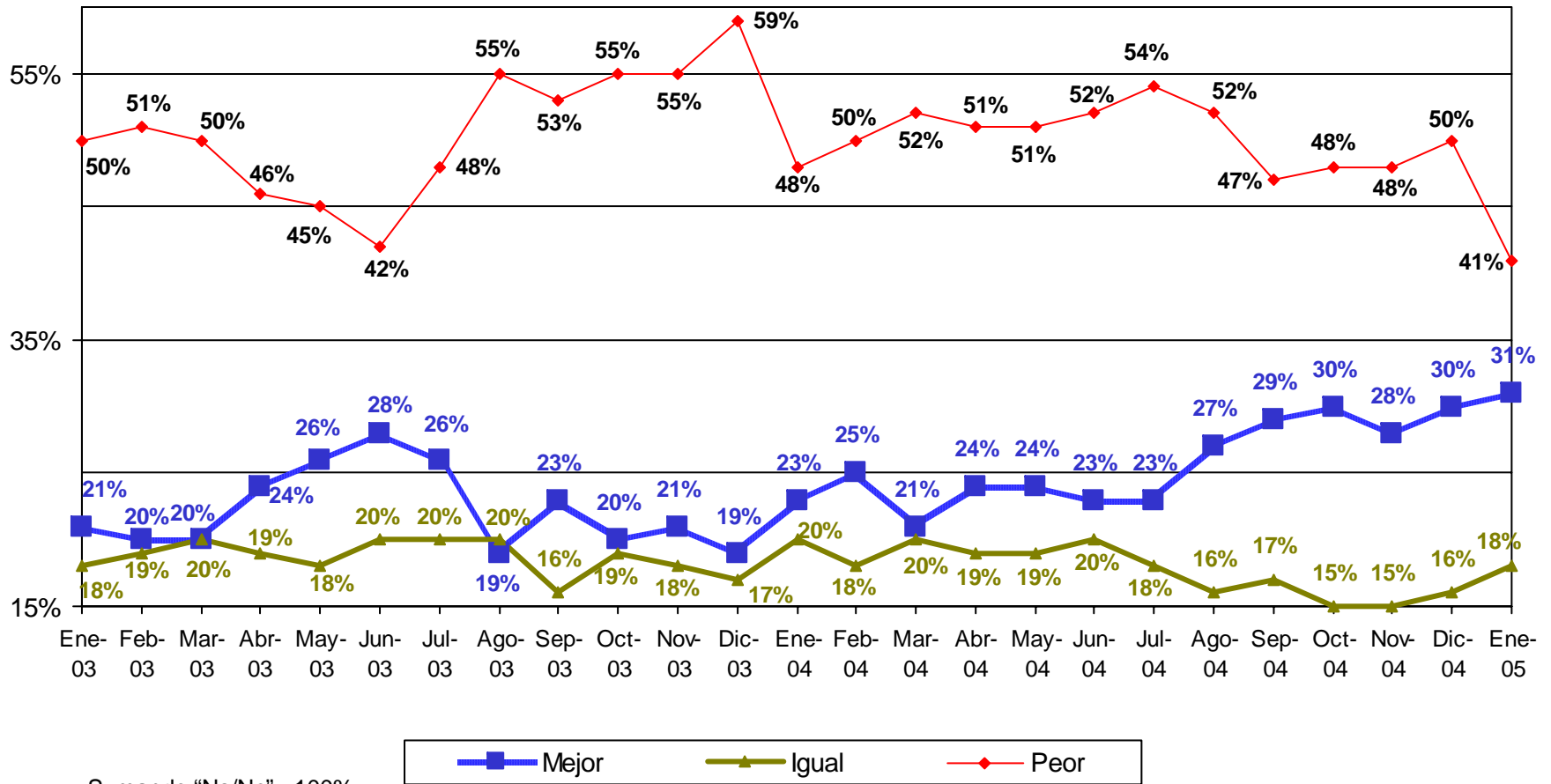
Sumando Ns/ Nc = 100%



Fuente: Ipsos-Bimsa, febrero de 2005.

# PERCEPCIÓN SOBRE LA SITUACIÓN ECONÓMICA

## Situación económica actual del país



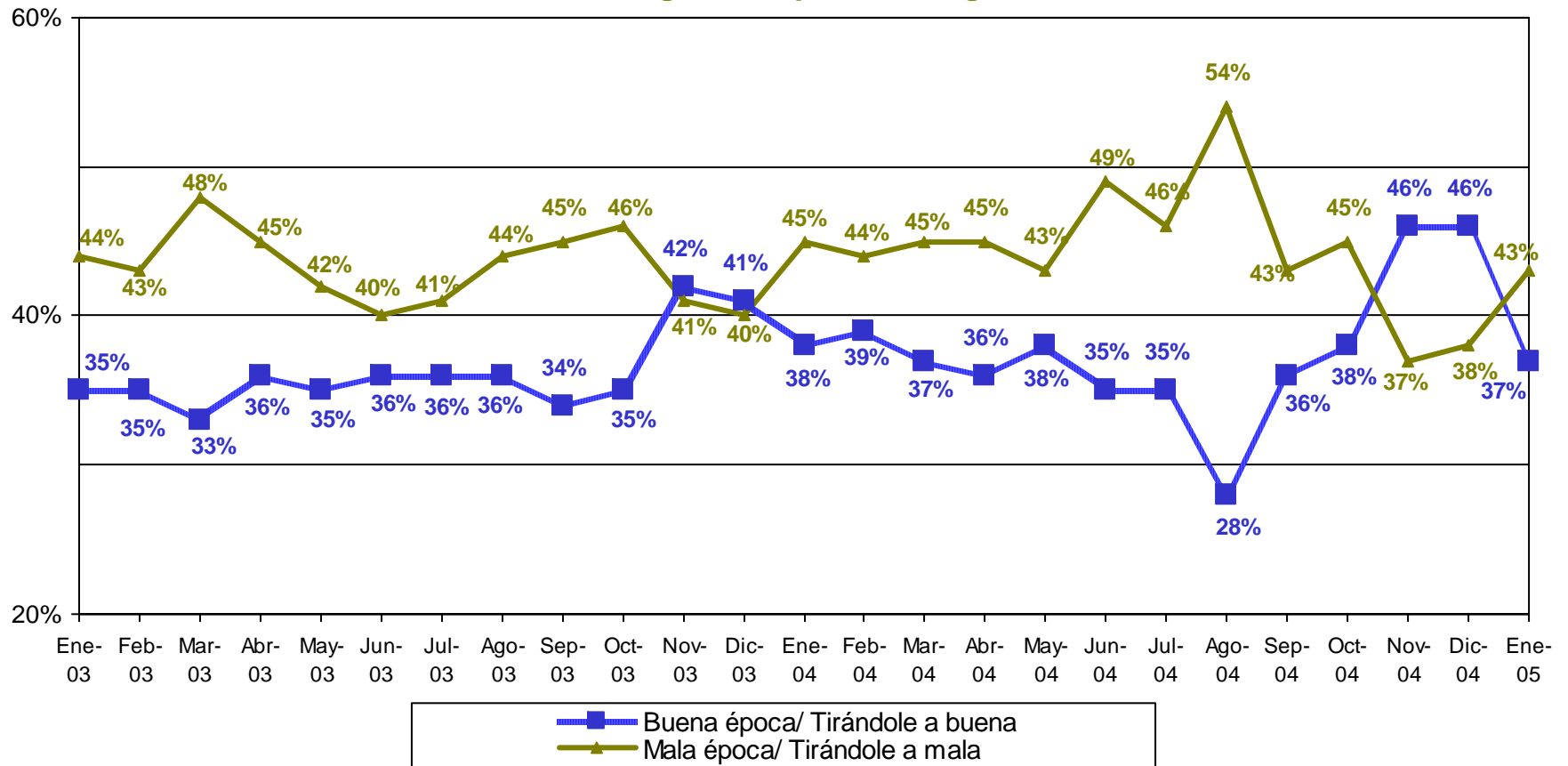
Fuente: Acontecer Nacional y Opinión Pública, BGC y Asocs., 31 de enero de 2005.

Telefónica Nacional  
 7, 12, 20, 21 y 26 de enero de 2005



# PERCEPCIÓN SOBRE LA SITUACIÓN ECONÓMICA

*Hay artículos grandes que la gente compra para su hogar, tales como un mueble, una televisión. En general, ¿piensa usted que actualmente es buena o mala época para que la gente compre este tipo de artículos grandes para su hogar?*



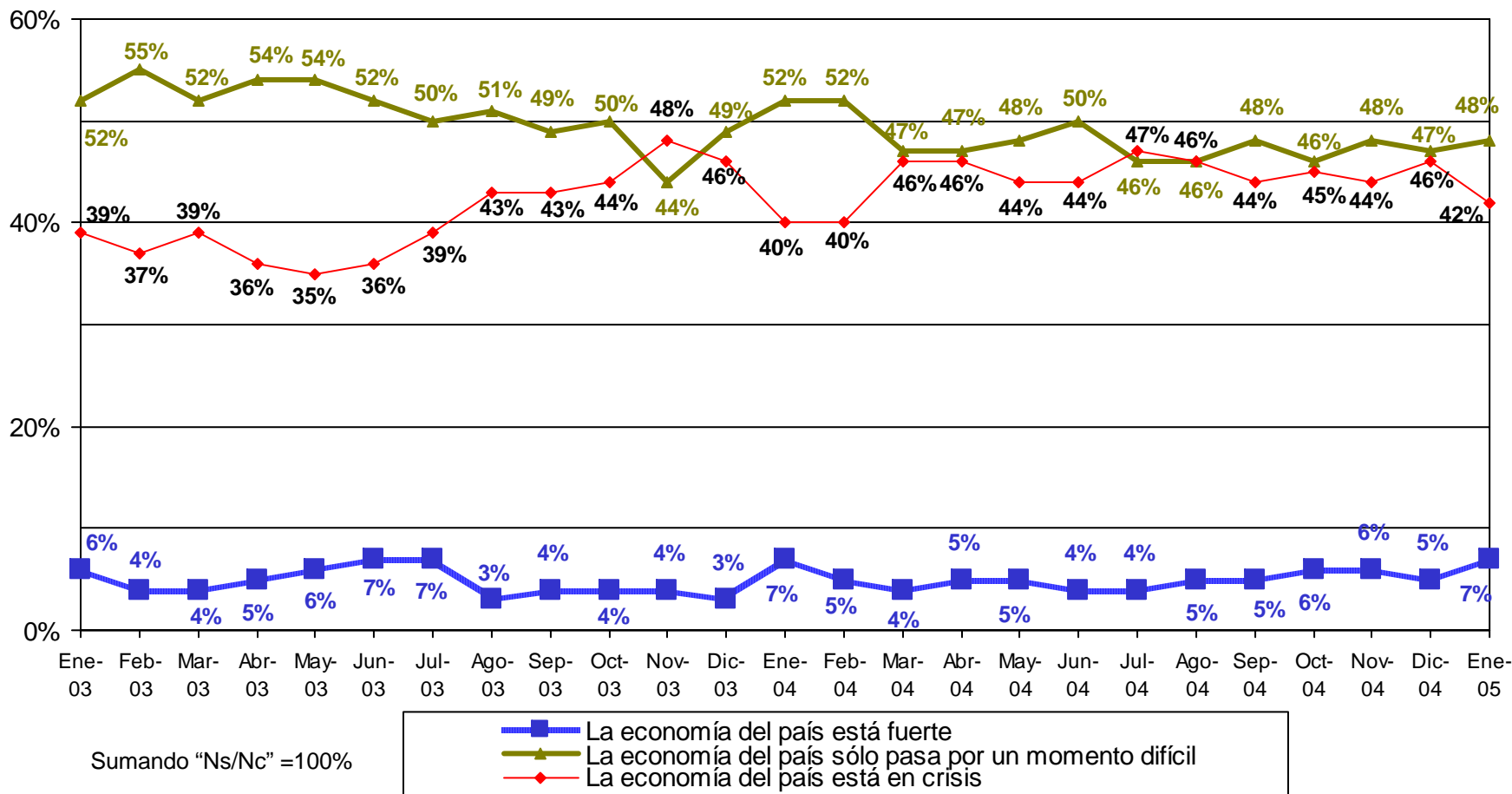
Sumando "Ns/Nc" =100%  
 Promedio de dos levantamientos

**Fuente:** Acontecer Nacional y Opinión Pública, BGC y Asocs., 31 de enero de 2005.

Telefónica  
 Nacional  
 7, 12, 20, 21 y 26 de enero de 2005

# PERCEPCIÓN SOBRE LA SITUACIÓN ECONÓMICA

¿Qué se acerca más a lo que usted piensa...?

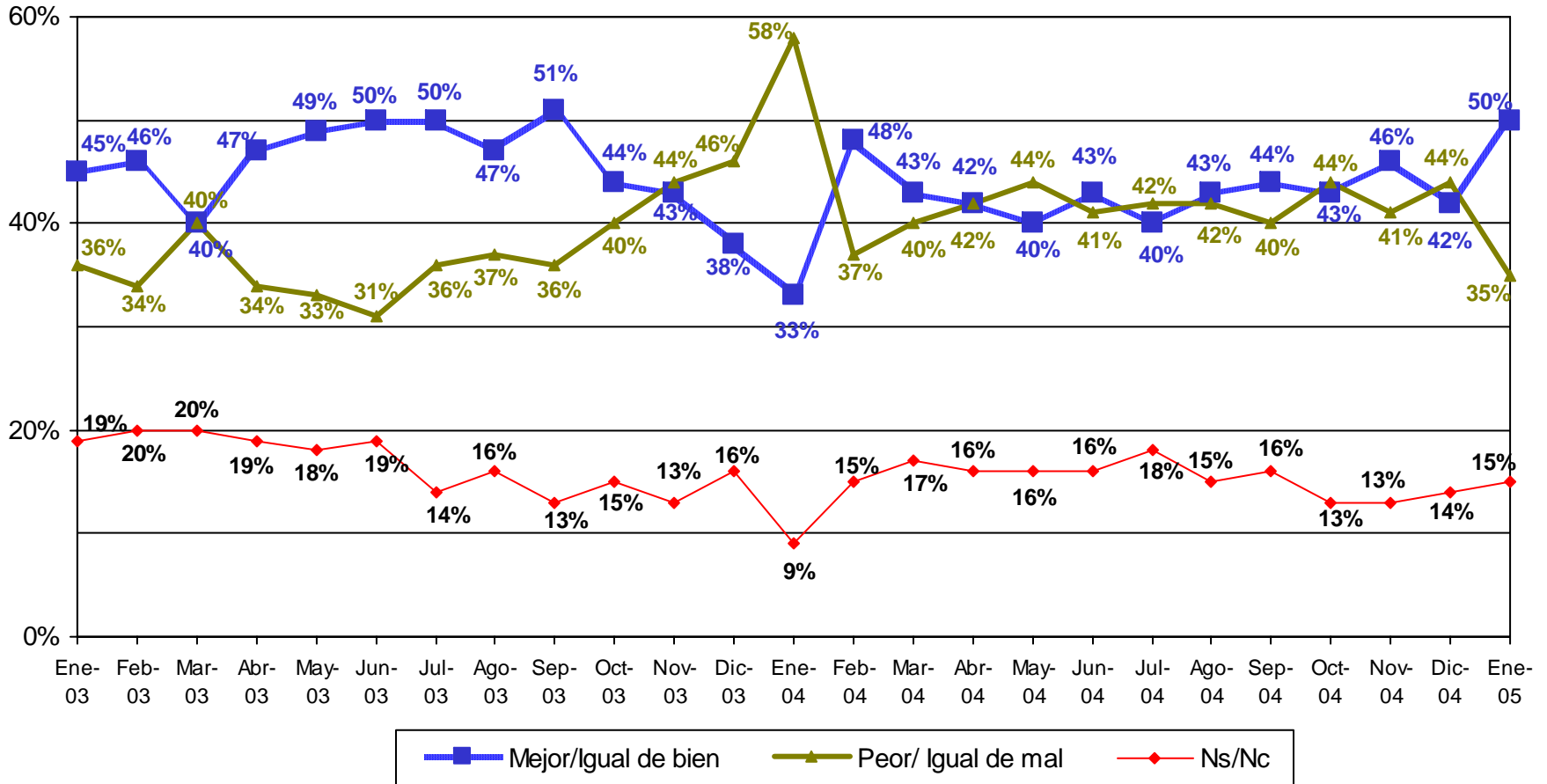


Telefónica  
 Nacional  
 7, 12, 20, 21 y 26 de enero de 2005

Fuente: Acontecer Nacional y Opinión Pública, BGC y Asocs., 31 de enero de 2005.

# PERCEPCIÓN SOBRE LA SITUACIÓN ECONÓMICA

*¿Y cómo cree usted que estará la situación económica del país dentro de un año, mejor o peor?*

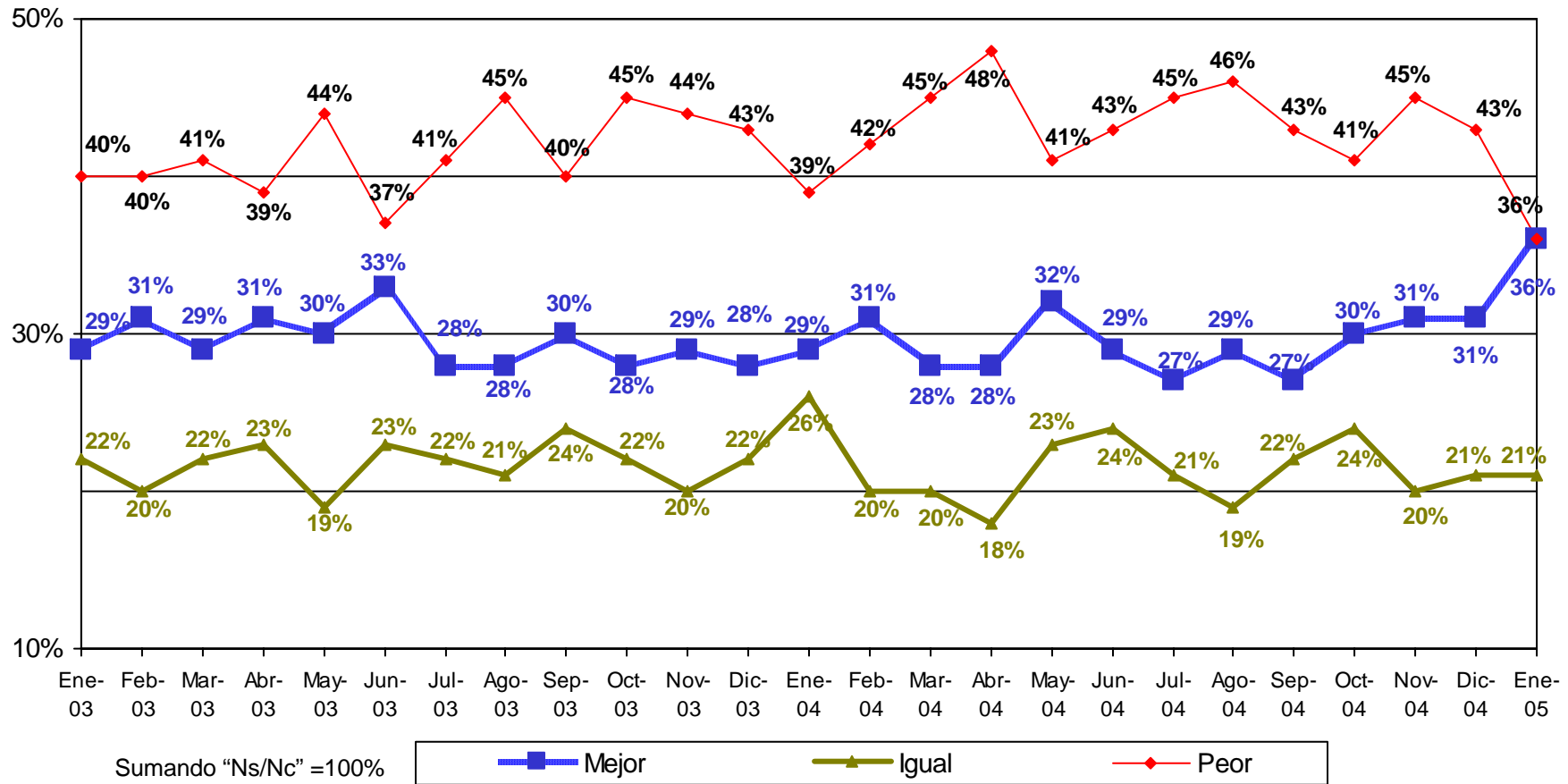


Fuente: Acontecer Nacional y Opinión Pública, BGC y Asocs., 31 de enero de 2005.

Telefónica Nacional  
 7, 12, 20, 21 y 26 de enero de 2005

# PERCEPCIÓN SOBRE LA SITUACIÓN ECONÓMICA

## Situación económica personal

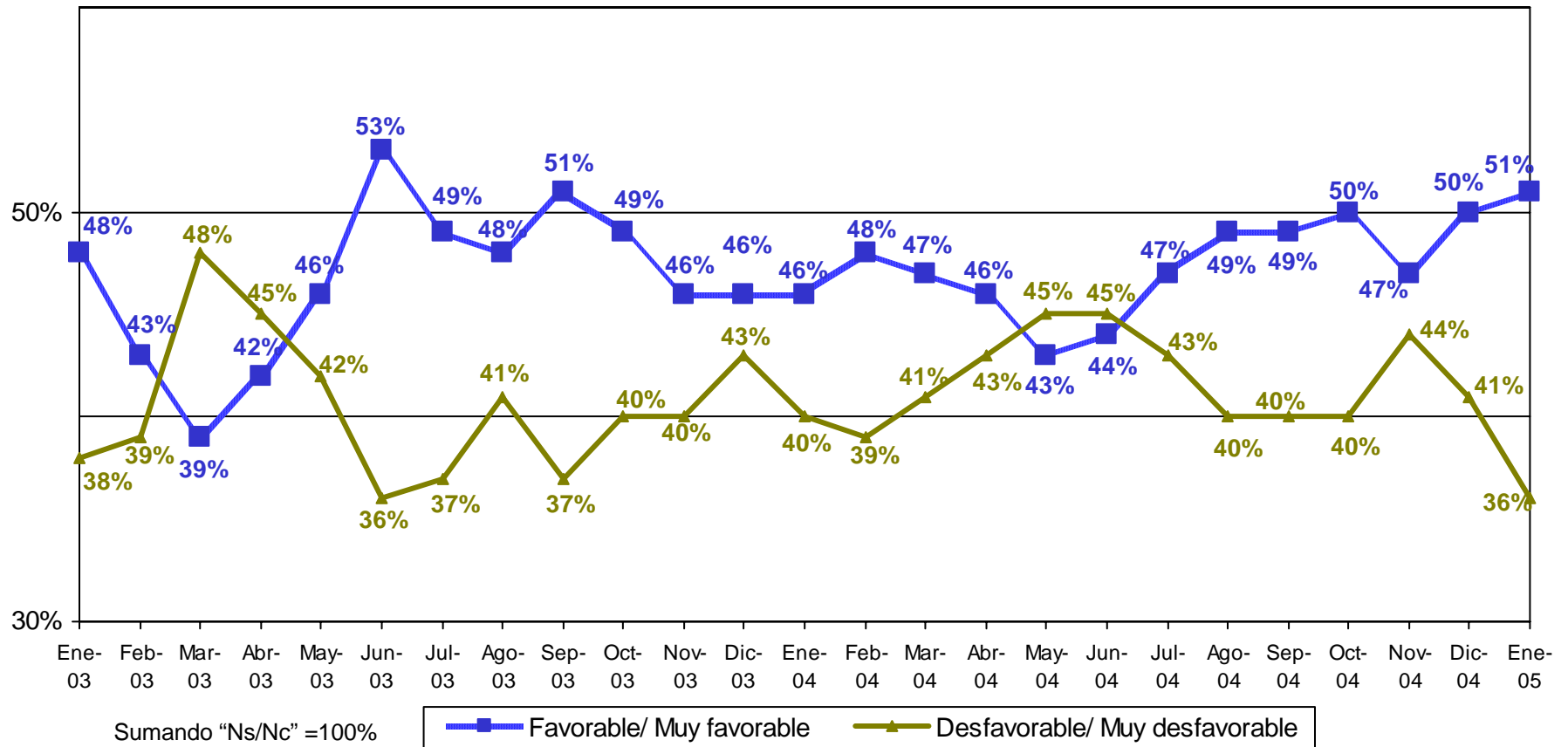


Fuente: Acontecer Nacional y Opinión Pública, BGC y Asocs., 31 de enero de 2005.

Telefónica Nacional  
 7, 12, 20, 21 y 26 de enero de 2005

# PERCEPCIÓN SOBRE LA SITUACIÓN ECONÓMICA

*Con lo que ha visto o ha ido, ¿cómo cree que es la situación internacional que enfrenta México actualmente?*

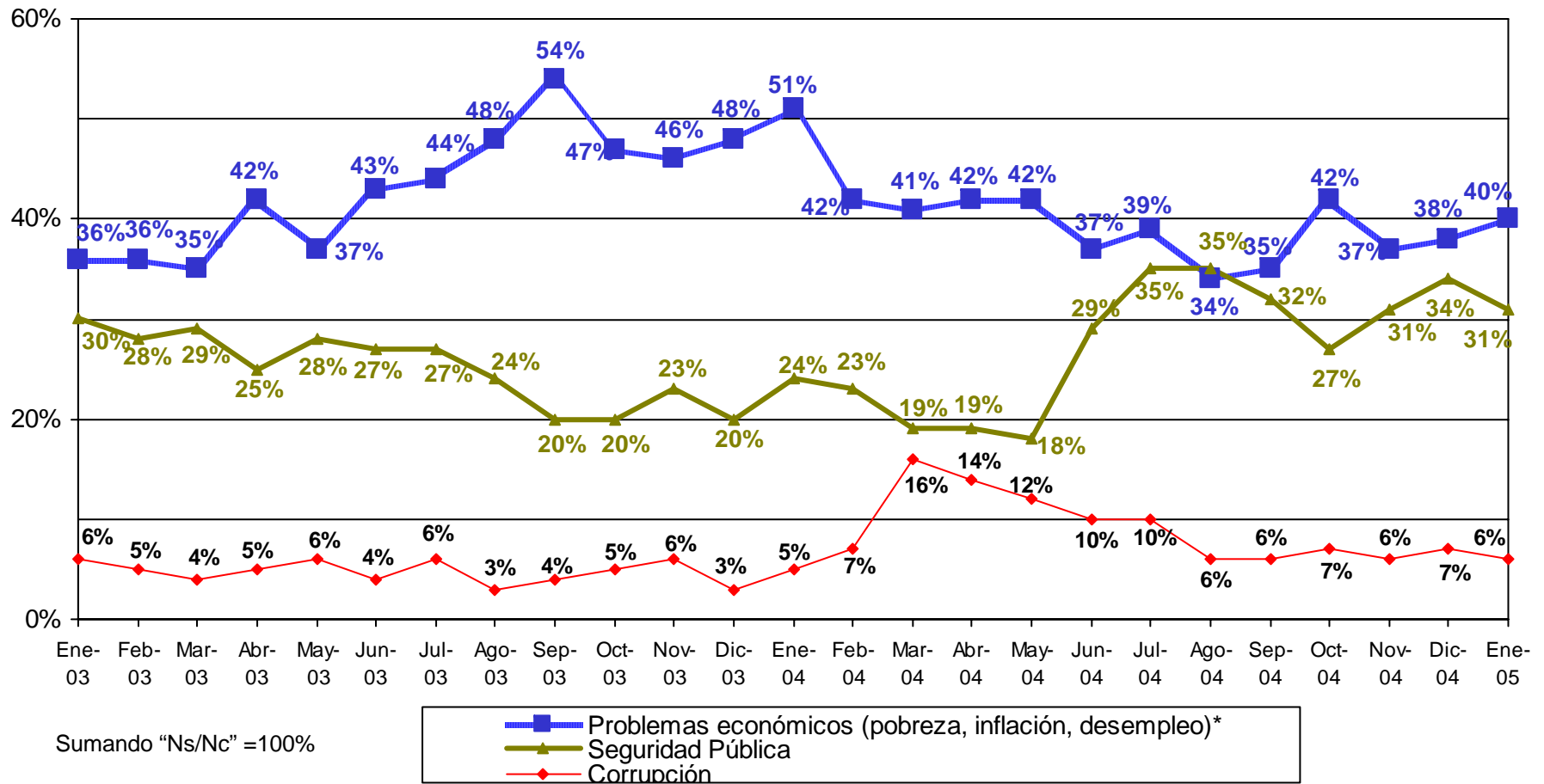


**Fuente:** Acontecer Nacional y Opinión Pública, BGC y Asocs., 31 de enero de 2005.

Telefónica  
 Nacional  
 7, 12, 20, 21 y 26 de enero de 2005

# PERCEPCIÓN SOBRE LA SITUACIÓN ECONÓMICA

*En su opinión, ¿cuál es el principal problema del país en estos momentos?*



\*Se integran las respuestas contenidas en la parte abierta  
 Se mencionó "No hay acuerdos en las Cámaras" 4% y "El narcotráfico" 1%

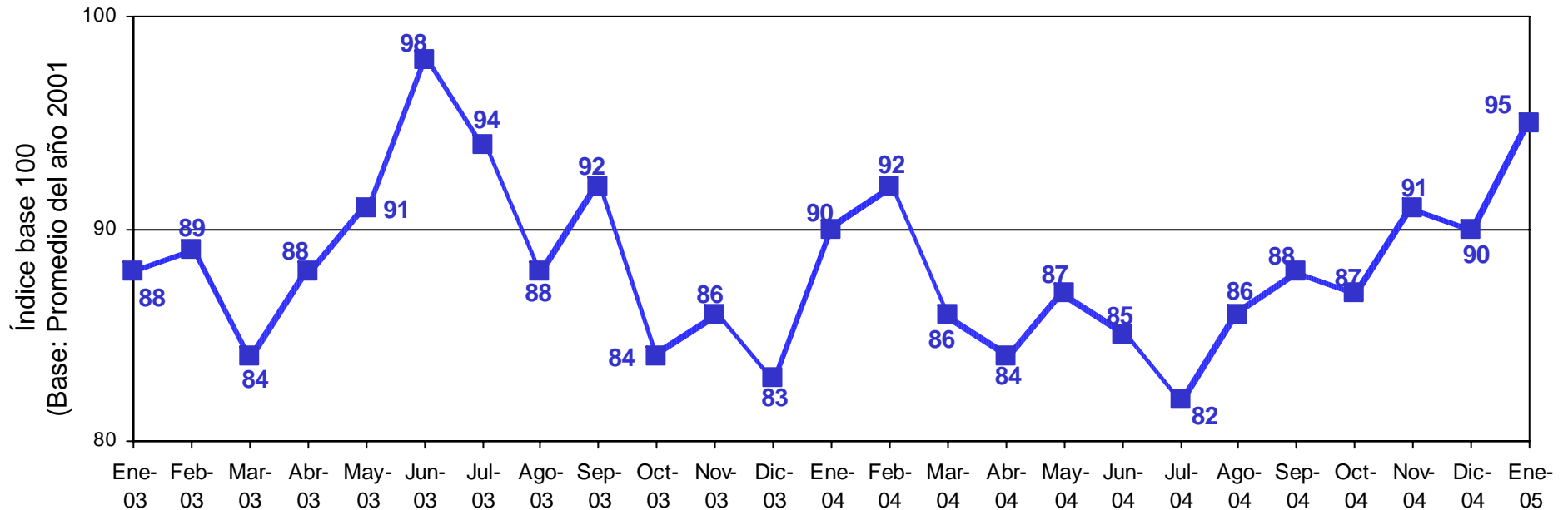
**Fuente:** *Acontecer Nacional y Opinión Pública, BGC y Asocs., 31 de enero de 2005.*

Telefónica  
 Nacional  
 7, 12, 20, 21 y 26 de enero de 2005

# PERCEPCIÓN SOBRE LA SITUACIÓN ECONÓMICA

## Índice de sentimiento del consumidor BGC

- Continúa en recuperación el índice de Sentimiento del Consumidor BGC. Aumenta 5 puntos respecto al mes pasado.
- El incremento en el índice se explica por una percepción menos desfavorable de las condiciones actuales de la economía en general y un incremento en las expectativas de mejoría a futuro de las condiciones económicas.
- Mientras más grande es el valor, más optimista es la percepción de los consumidores. Cuando el ISC es mayor que 100, el conjunto de las percepciones es más optimista que en 2001, y cuando es menor es más pesimista.



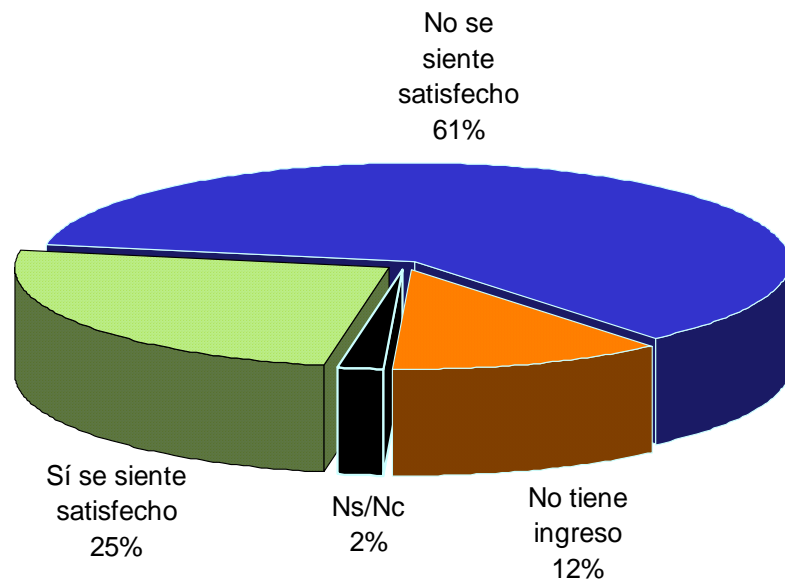
La construcción del índice BGC se basa en cinco variables relativas a condiciones actuales (situación económica personal y condiciones de consumo) y expectativas del curso de la economía (expectativas de la situación personal y sobre la situación económica del país tanto a mediano plazo como a largo plazo).

**Fuente:** Acontecer Nacional y Opinión Pública, BGC y Asocs., 31 de enero de 2005.

Telefónica  
Nacional  
7, 12, 20, 21 y 26 de enero de 2005

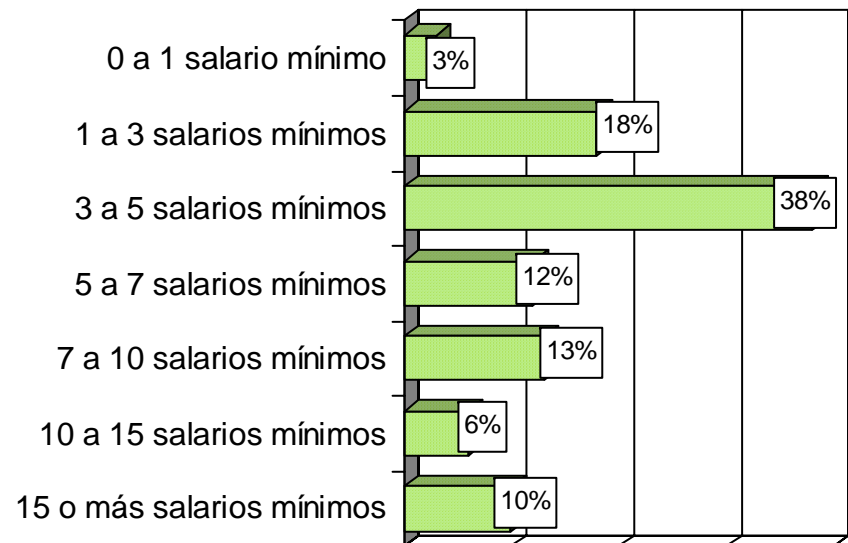
# EXPECTATIVAS SALARIALES EN MÉXICO

*¿Se siente o no se siente usted satisfecho con su ingreso económico actual?*



**67% de los hombres se sienten satisfechos con su ingreso, 57% de las mujeres siente lo mismo.**

*¿Con cuánto dinero mensual se sentiría usted satisfecho de acuerdo a lo que hace?*



**En promedio, los mexicanos se sentirían satisfechos con un salario mensual de \$8, 659.**

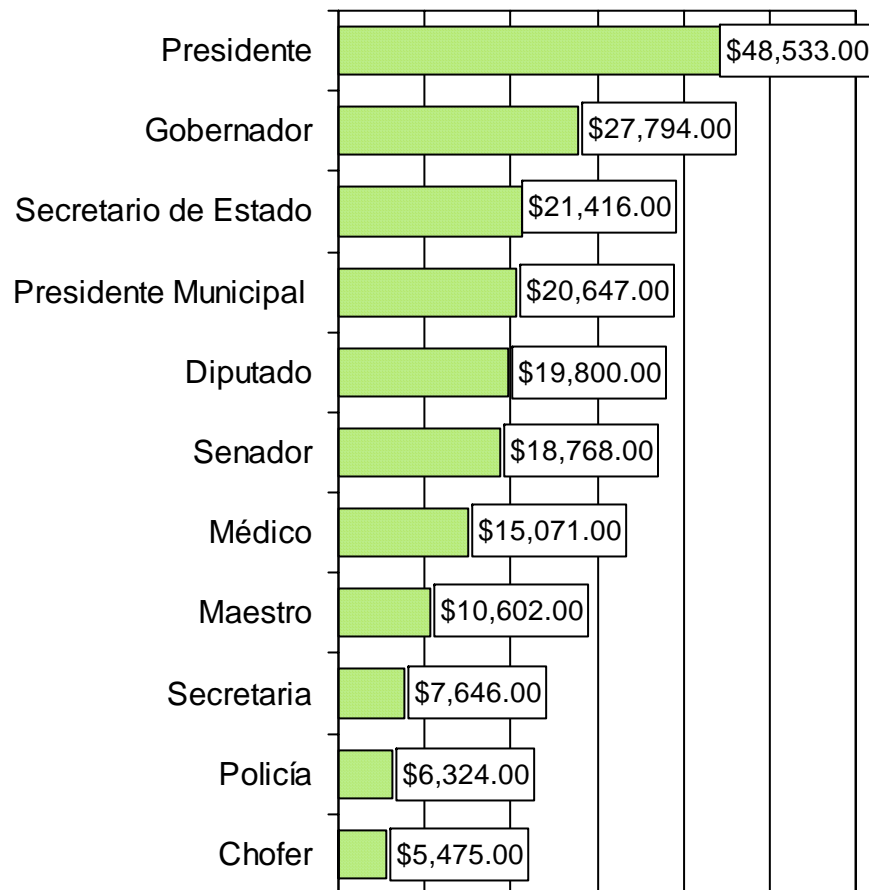
**Fuente:** Consulta Mitofsky en Este País, núm. 166, enero de 2005, pp.. 61-64.

Vivienda  
 Nacional  
 1-8 de agosto de 2004

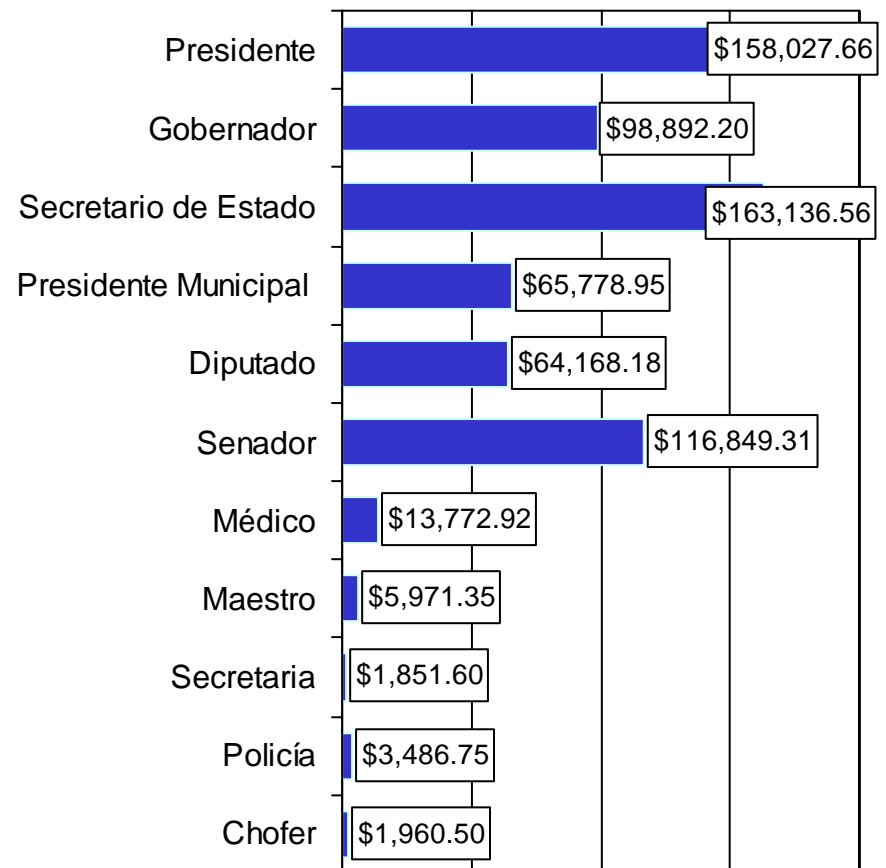


# EXPECTATIVAS SALARIALES EN MÉXICO

*¿Cuánto deberían ganar al mes las personas que ocupen los siguientes puestos? (pesos mexicanos)*



*Percepción oficial mensual por puesto o profesión (pesos mexicanos)*

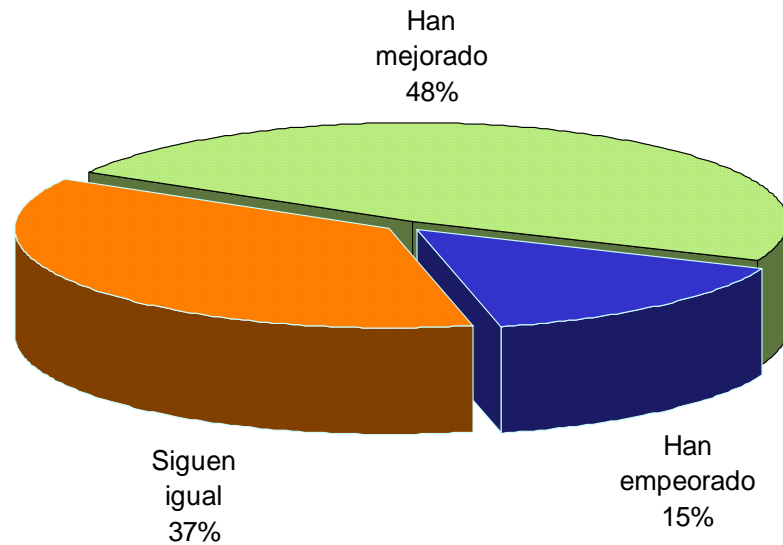


Fuente: Consulta Mitofsky en *Este País*, núm. 166, enero de 2005, pp. 61-64.

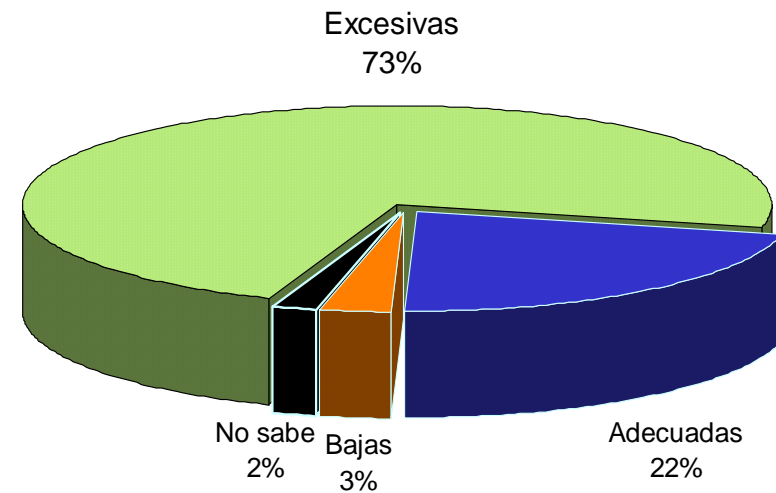
Vivienda Nacional  
 1-8 de agosto de 2004

## SERVICIOS BANCARIOS

*¿Considera que en el último año los servicios bancarios en México...?*



*¿Diría que las comisiones que los bancos cobran por los servicios que prestan son...?*

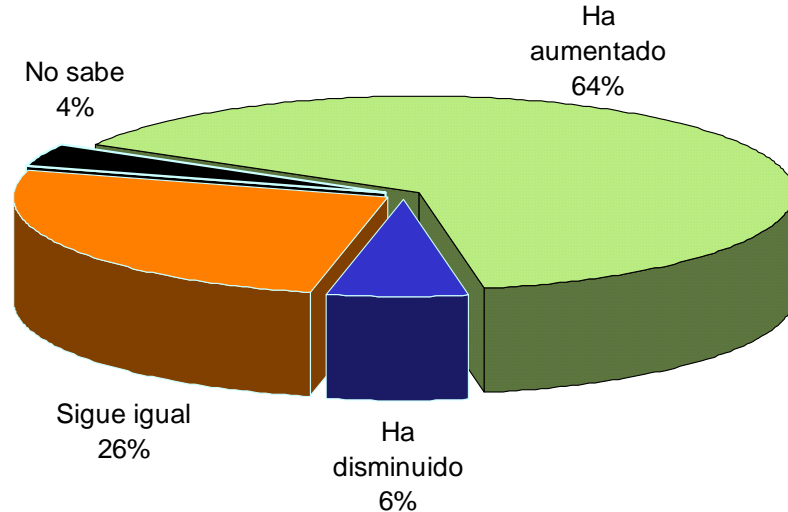


**Los servicios bancarios en México obtienen una calificación promedio de 6.5**

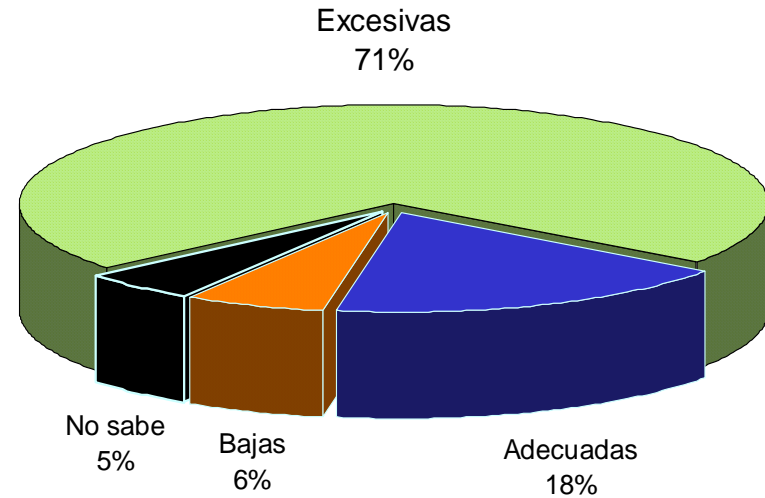
Fuente: *Reforma*, 3 de marzo de 2005, p. NEG 1A.

## SERVICIOS BANCARIOS

*En el último año, ¿diría que el costo de las comisiones que los bancos cobran por sus servicios...?*



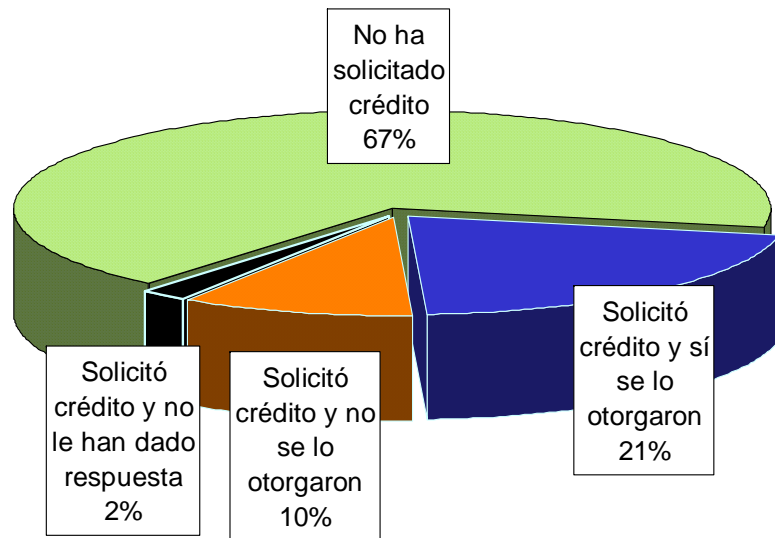
*En su opinión, ¿las tasas de interés que los bancos cobran son...?*



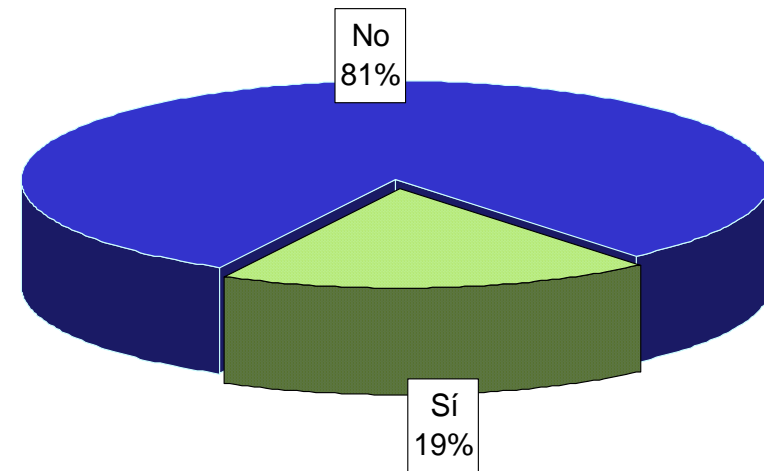
Fuente: *Reforma*, 3 de marzo de 2005, p. NEG 1A.

# SERVICIOS BANCARIOS

*En el último año, ¿ha solicitado algún crédito bancario?*



*En este momento, ¿estaría dispuesto a solicitar un crédito bancario?*

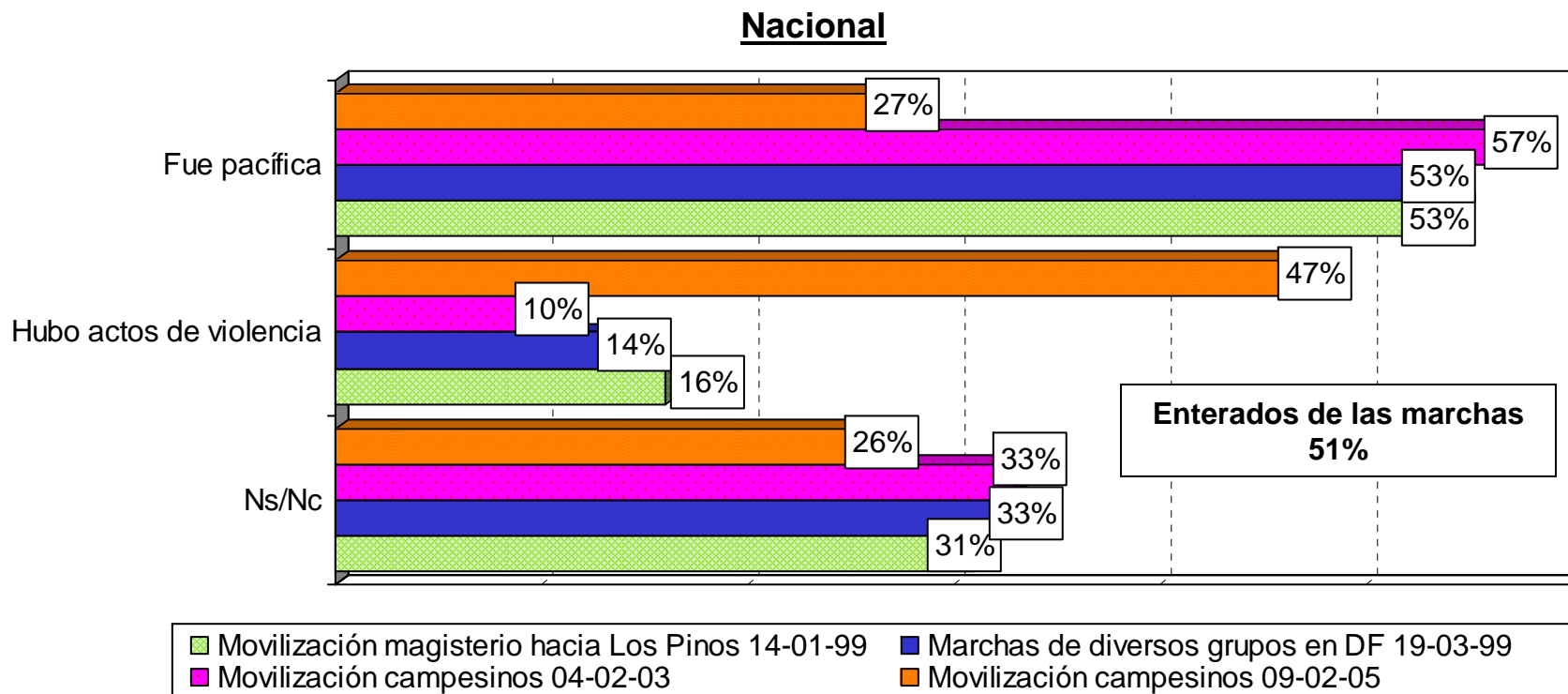


Fuente: *Reforma*, 3 de marzo de 2005, p. NEG 1A.

# **TEMAS RELEVANTES DE LA COYUNTURA POLÍTICA**

# MOVILIZACIÓN DE PRODUCTORES DEL CAMPO A LA CIUDAD DE MÉXICO

¿Sabe usted si la manifestación del lunes transcurrió en forma pacífica o hubo actos de violencia?



La población desconoce la postura del gobierno ante las recientes protestas( *no sabe 76%*).  
 Persiste la opinión entre los enterados de que la policía fue condescendiente con los manifestantes.  
 Si bien se considera que el operativo implementado por la Secretaría de Seguridad Pública del DF para contrarrestar las movilizaciones estuvo bien (60%), cerca de la mitad cree que no pudo controlar el problema vial (49%, *sí pudo 26%*)

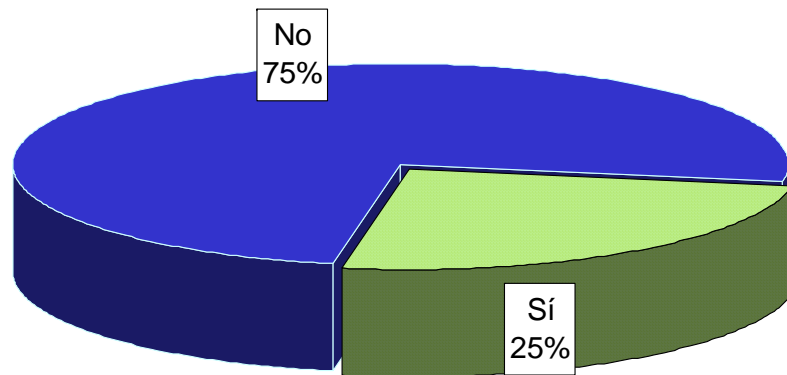
Fuente: BGC, Ulises Beltrán y Asocs., febrero de 2005,

Telefónica  
 Nacional  
 9 y 10 de febrero de 2005

# **POLÍTICAS DE SALUD**

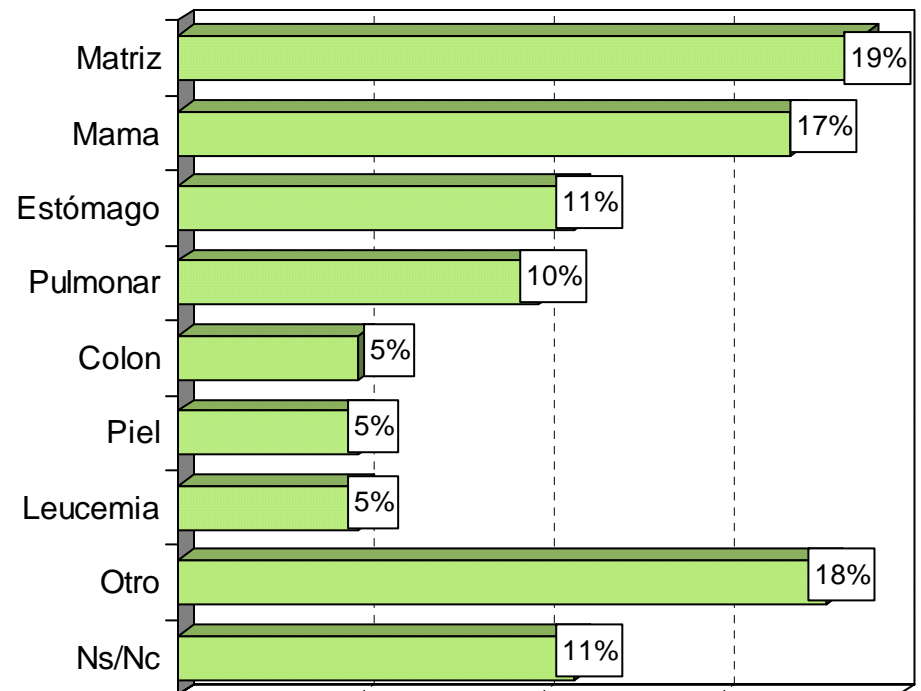
# LA ENFERMEDAD DEL CÁNCER EN MÉXICO

*¿Usted o alguien de su familia padece o ha padecido algún tipo de cáncer?*



- Las mujeres son las más propensas a contraer esta enfermedad (52%, *hombres* 48%).
- El cáncer desde 1990 ocupa el segundo lugar de causa de muerte entre los mexicanos, siendo el principal el cáncer de las vías respiratorias (traquea, bronquios y pulmón)

*¿Qué tipo de cáncer es el que padece o padeció usted o su familiar?\**



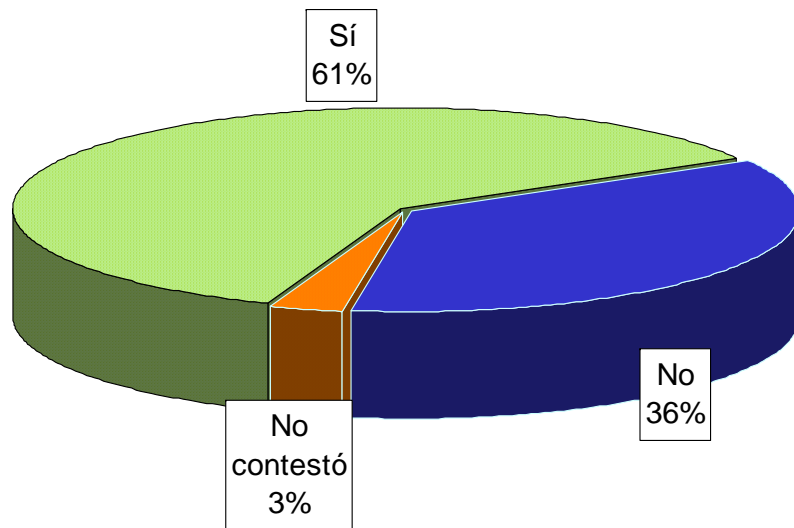
\* Sólo al 25% que declara que él o alguien padece o ha padecido algún tipo de cáncer

Fuente: Consulta Mitofsky, febrero de 2005,



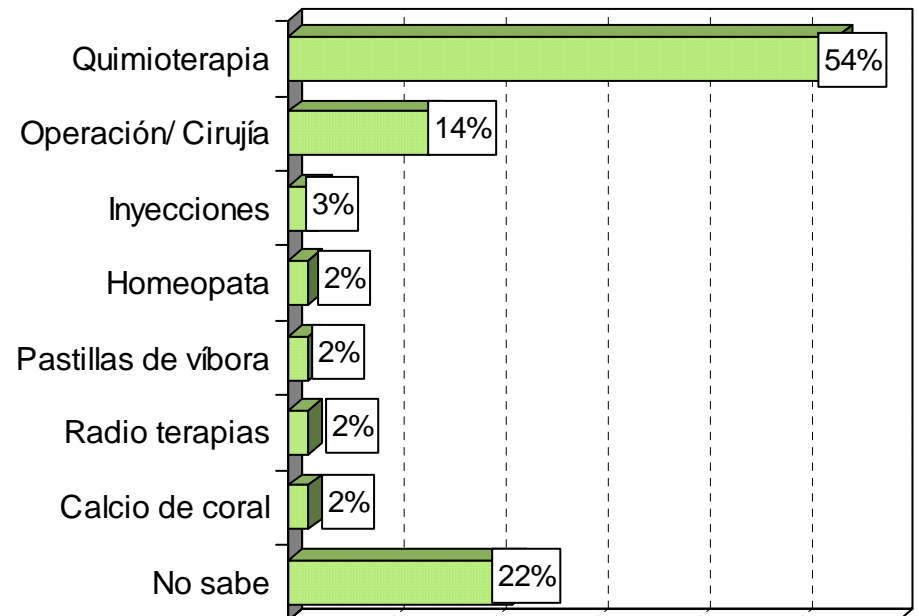
# LA ENFERMEDAD DEL CÁNCER EN MÉXICO

*¿Y ya ha recibido o recibió algún tipo de tratamiento contra esta enfermedad?*



• Según cifras oficiales de la Dirección de Vigilancia Epidemiológica de Enfermedades no Transmisibles, en 2001, las defunciones en México relacionadas con el cáncer representan el 13% (55,731 defunciones anuales).

*¿Qué tipo de tratamiento es el que recibe o recibió?*

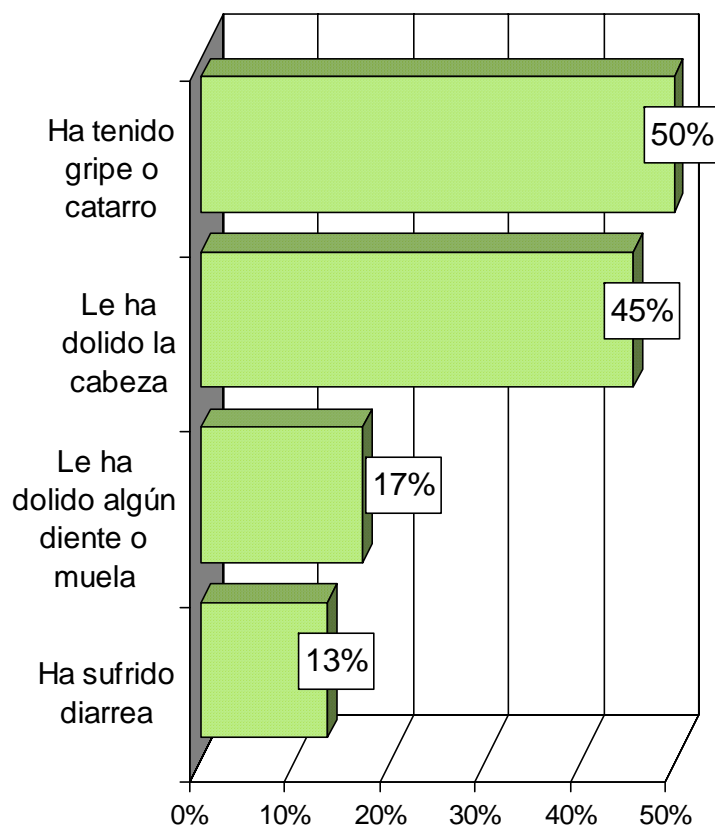


Fuente: Consulta Mitofsky, febrero de 2005,

# LA SALUD DE LOS MEXICANOS

*En el último mes, ¿cuáles de las siguientes dolencias o malestares ha tenido usted?*

**Porcentaje de "Sí"**



**Porcentaje de "Sí"**

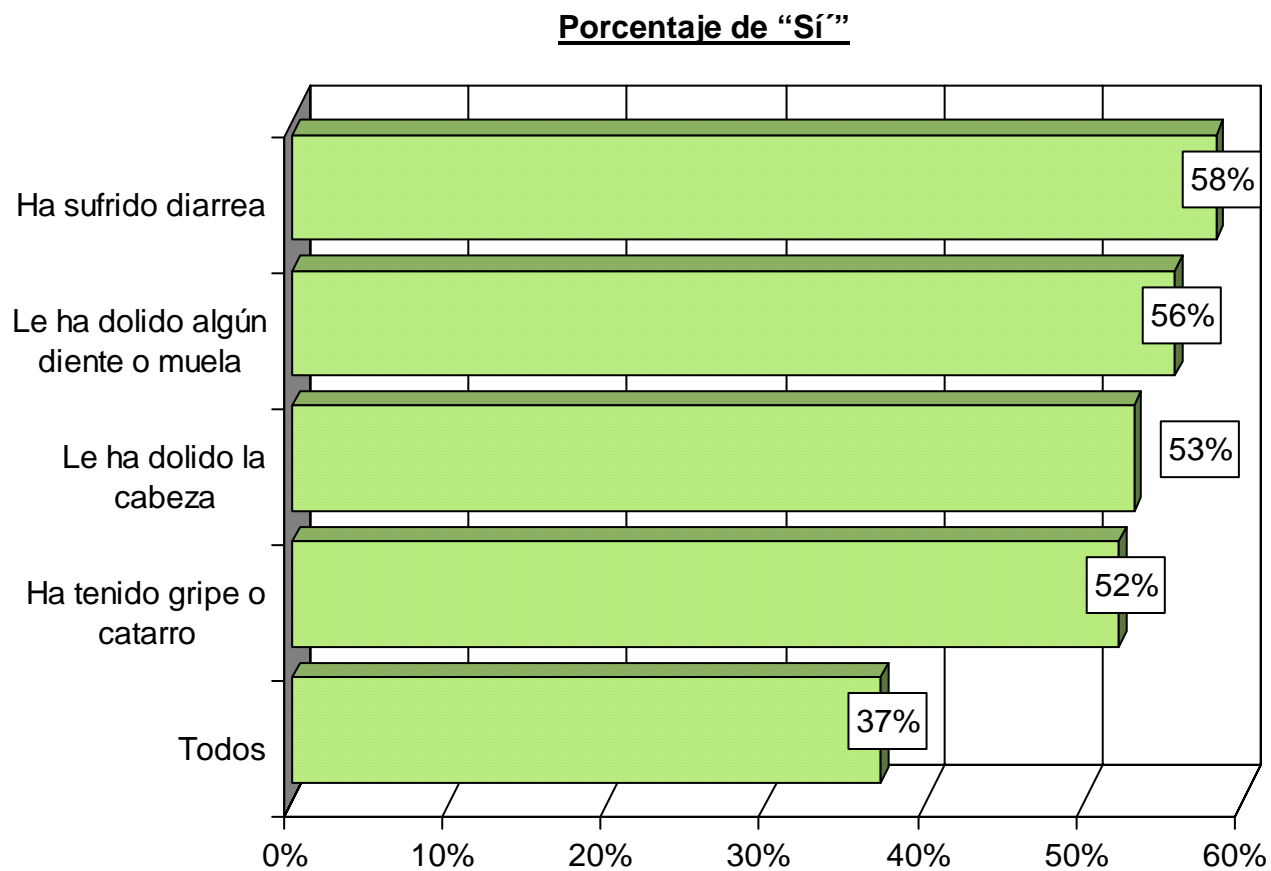
	Opinión	Ha tenido gripe o catarro	Le ha dolido la cabeza	Le ha dolido algún diente o muela	Ha sufrido de diarrea
<b>Sexo</b>	Hombre	50%	43.1%	15.4%	12.7%
	Mujer	49.2%	47.2%	18.2%	13.6%
<b>Edad</b>	De 18 a 29 años	43.2%	40%	15.3%	14.7%
	De 30 a 49 años	51.1%	48%	14.5%	12.7%
	De 50 y más años	57.6%	48.9%	23.4%	11.2%
<b>Todos</b>		49.6%	45.3%	16.9%	13.2%

Fuente: Consulta Mitofsky, marzo de 2005,

Vivienda Nacional  
 21-26 de enero de 2005

## LA SALUD DE LOS MEXICANOS

*¿Y en el último mes, ha visitado a algún médico para tratar alguna situación relacionada con su salud?*



Fuente: Consulta Mitofsky, marzo de 2005,

## VITRINA METODOLÓGICA DE LAS ENCUESTAS UTILIZADAS

Titulo	Tema	Fecha del levantamiento	Tipo	Cobertura	Responsable	Fuente	Casos/ Población objetivo/ Nivel de confianza
Igual o más confianza en el IFE	Evaluación de las instituciones	14 de febrero de 2005	Telefónica	Nacional	María de las Heras	<i>Milenio diario</i> , 16 de febrero de 2005, pp.. 1 y 13.	500 entrevistas a adultos, margen de error +/-4.5% y nivel de confianza de 95%.
Supuesto vínculo con el narcotráfico de exfuncionarios de Los Pinos	Temas de la agenda legislativa	8 de febrero de 2005	Telefónica	Nacional	BGC, Ulises Beltrán y Asocs.	BGC, Ulises Beltrán y Asocs.	304 entrevistas efectivas, no se especifica ni el nivel de confianza, ni el margen de error.
Movilización de productores del campo en la ciudad de México	Temas relevantes de coyuntura política	9 y 10 de febrero de 2005	Telefónica	Nacional	BGC, Ulises Beltrán y Asocs.	BGC, Ulises Beltrán y Asocs.	385 entrevistas efectivas, no se especifica ni el nivel de confianza, ni el margen de error.
La enfermedad del cáncer en México	Políticas de salud	13 y 14 de enero de 2005	Telefónica	Nacional	Consulta Mitofsky	Consulta Mitofsky	400 entrevistas a mayores de 18 años, con margen de error de +/- 4% y nivel de confianza de 90%
Desafuero de López Obrador	Temas de la agenda legislativa	5 de febrero de 2005	Telefónica	Nacional	GEA-ISA	<i>Structura</i> , GEA-ISA, 11 de febrero de 2005	400 entrevistas a mayores de edad con margen de error de +/- 5% y nivel de confianza de 95%
En casa del herrero	Evaluación del Poder Ejecutivo	No se especifica	Telefónica	Nacional	Covarrubias y Asociados.	<i>Revista Voz y Voto</i> , marzo de 2005, pp.. 39 y 40.	5 700 casos, población adulta, urbana. No se especifica ni margen de error ni el nivel de confianza.

## VITRINA METODOLÓGICA DE LAS ENCUESTAS UTILIZADAS

Titulo	Tema	Fecha del levantamiento	Tipo	Cobertura	Responsable	Fuente	Casos/ Población objetivo/ Nivel de confianza
La candidatura de Derbez a la Secretaría General de la OEA	Temas relevantes de coyuntura política	22 al 24 de enero de 2005	Vivienda	Nacional	Parametría	<i>Carta paramétrica</i> , Parametría, 17 de febrero de 2005.	1000 entrevistas, nivel de confianza de 95% y margen de error de +/- 3.1%
Evaluación de la situación del país y aprobación presidencial	Evaluación del poder ejecutivo	19-25 sep , 14-19 nov. Del 2003; 13-18 feb, 12-17 de mayo, 13-17 de ago y 5-10 nov de 2004; 9-14 de febrero de 2005	Vivienda	Nacional	Ipsos-Bimsa	Ipsos-Bimsa	1040 entrevistas a mayores de 18 años, margen de error de +/- 3.5% y nivel de confianza de 95%
El conocimiento de los ciudadanos sobre las afores	Temas de la agenda legislativa	22 al 25 de enero de 2005	Vivienda	Nacional	Ipsos-Bimsa	Ipsos-Bimsa	1000 entrevistas a mayores de edad, con margen de error de +/- 3.5% y nivel de confianza de 95%
Desafuero de López Obrador	Temas de la agenda legislativa	23 de febrero de 2005	Telefónica	Nacional	GEA-ISA	<i>Structura</i> , GEA-ISA, 25 de febrero de 2005	400 entrevistas a mayores de edad con margen de error de +/-5% y nivel de confianza de 95%
Expectativas salariales en México	Evaluación de la economía	1 al 8 de agosto de 2004	Vivienda	Nacional	Consulta Mitofsky	Revista <i>Este País</i> , enero de 2005, núm. 166, pp.. 61-65.	600 entrevistas a mayores de 18 años, con margen de error de +/-4% y nivel de confianza de 90%
Percepción sobre la situación económica	Evaluación de la economía	7, 12, 20, 21 y 26 de enero de 2005	Telefónica	Nacional	BGC, Ulises Beltrán y Asocs.	<i>Acontecer Nacional y Opinión Pública</i> , BGC, 31 de enero de 2005	811 entrevistas a mayores de edad, con margen de error de +/-5% y nivel de confianza de 95%

## VITRINA METODOLÓGICA DE LAS ENCUESTAS UTILIZADAS

Titulo	Tema	Fecha del levantamiento	Tipo	Cobertura	Responsable	Fuente	Casos/ Población objetivo/ Nivel de confianza
Vicente Fox, evaluación de gobierno	Evaluación del poder ejecutivo y de la economía	11 al 17 de febrero de 2005	Vivienda	Nacional	Consulta Mitofsky	Consulta Mitofsky	1200 ciudadanos mayores de edad, con nivel de confianza de 95% y margen de error de +/- 3%.
Comisiones Excesivas	Evaluación de la economía	26 de febrero de 2005	Telefónica	Nacional	Departamento de investigación de <i>Reforma</i>	<i>Reforma</i> , 3 de marzo de 2005, p. Neg 1A.	360 entrevistas a adultos que dijeron ser usuarios de servicios bancarios, con margen de error de +/-5.2%.
Ven riesgos por AMLO	Temas de la agenda legislativa	26 de febrero de 2005	Telefónica	Nacional	Departamento de investigación de <i>Reforma</i>	<i>Reforma</i> , 3 de marzo de 2005, p. 8A.	850 entrevistas a adultos, con margen de error de +/-3.4% y nivel de confianza de 95%
Popularidad de Vicente Fox	Evaluación del poder ejecutivo	19-22 de febrero de 2005	Vivienda	Nacional	GEA-ISA	<i>Structura</i> , GEA-ISA, 4 de marzo de 2005	1000 entrevistas a mayores de 17 años, margen de error de +/- 4% y nivel de confianza de 95%
Los malestares de los mexicanos	Políticas de salud	21 al 26 de enero de 2005	Vivienda	Nacional	Consulta Mitofsky	Consulta Mitofsky	1000 entrevistas a personas mayores de edad, con margen de error de +/- 3.5% y nivel de confianza de 95%
17° Encuesta Trimestral Evaluación al Presidente	Evaluación del poder ejecutivo	18-21 de febrero de 2005	Vivienda	Nacional	Departamento de investigación de <i>Reforma</i>	<i>Reforma</i> , 1 de marzo de 2005, p. 6A.	1507 entrevistas a mayores de edad, margen de error de +/- 2.5% y nivel de confianza de 95%

## VITRINA METODOLÓGICA DE LAS ENCUESTAS UTILIZADAS

Titulo	Tema	Fecha del levantamiento	Tipo	Cobertura	Responsable	Fuente	Casos/ Población objetivo/ Nivel de confianza
El desafuero de López Obrador	Temas de la agenda legislativa	14 al 18 de agosto de 2004 y 22 al 24 de enero de 2005	Vivienda	Nacional	Parametría	<i>Carta paramétrica</i> , Parametría, 23 de febrero de 2005.	2004: 960 entrevistas, nivel de confianza de 95% y margen de error de +/- 3.2% 2005: 1000 entrevistas, nivel de confianza de 95% y margen de error de +/- 3.1%
Imagen del Presidente	Evaluación del poder ejecutivo	2 de marzo de 2005	Telefónica	Nacional	BGC, Ulises Beltrán y Asocs.	BGC, Ulises Beltrán y Asocs.	403 entrevistas efectivas, no se especifica margen de error, ni el nivel de confianza.

# TEMAS PUBLICADOS EN NÚMEROS ANTERIORES

	PULSO CIUDADANO N°										
	1	2	3	4	5	6	7	8	9	10	11
Consumo cultural						<input checked="" type="checkbox"/>					
Cultura del ahorro en México			<input checked="" type="checkbox"/>								
Cultura política		<input checked="" type="checkbox"/>		<input checked="" type="checkbox"/>	<input checked="" type="checkbox"/>		<input checked="" type="checkbox"/>		<input checked="" type="checkbox"/>	<input checked="" type="checkbox"/>	
Desempeño del gobierno del DF			<input checked="" type="checkbox"/>		<input checked="" type="checkbox"/>	<input checked="" type="checkbox"/>					
Evaluación del Jefe de Gobierno del DF		<input checked="" type="checkbox"/>									
Expectativas 2005									<input checked="" type="checkbox"/>		
Transporte y vialidad en el DF	<input checked="" type="checkbox"/>					<input checked="" type="checkbox"/>					
Figura del desafuero				<input checked="" type="checkbox"/>	<input checked="" type="checkbox"/>						
Evaluación de la economía		<input checked="" type="checkbox"/>	<input checked="" type="checkbox"/>	<input checked="" type="checkbox"/>				<input checked="" type="checkbox"/>			<input checked="" type="checkbox"/>
Evaluación de las instituciones			<input checked="" type="checkbox"/>		<input checked="" type="checkbox"/>	<input checked="" type="checkbox"/>	<input checked="" type="checkbox"/>				<input checked="" type="checkbox"/>
Educación		<input checked="" type="checkbox"/>	<input checked="" type="checkbox"/>			<input checked="" type="checkbox"/>					
Políticas de salud				<input checked="" type="checkbox"/>		<input checked="" type="checkbox"/>	<input checked="" type="checkbox"/>	<input checked="" type="checkbox"/>		<input checked="" type="checkbox"/>	<input checked="" type="checkbox"/>
Evaluación del Poder Ejecutivo	<input checked="" type="checkbox"/>	<input checked="" type="checkbox"/>					<input checked="" type="checkbox"/>	<input checked="" type="checkbox"/>	<input checked="" type="checkbox"/>		<input checked="" type="checkbox"/>
Política y acciones del gobierno federal			<input checked="" type="checkbox"/>	<input checked="" type="checkbox"/>	<input checked="" type="checkbox"/>						
Evaluación del Poder Legislativo	<input checked="" type="checkbox"/>			<input checked="" type="checkbox"/>	<input checked="" type="checkbox"/>	<input checked="" type="checkbox"/>		<input checked="" type="checkbox"/>	<input checked="" type="checkbox"/>		
México en el Mundo						<input checked="" type="checkbox"/>				<input checked="" type="checkbox"/>	
Migración a los Estados Unidos		<input checked="" type="checkbox"/>									
Política exterior de México							<input checked="" type="checkbox"/>			<input checked="" type="checkbox"/>	
Seguridad pública y justicia		<input checked="" type="checkbox"/>	<input checked="" type="checkbox"/>		<input checked="" type="checkbox"/>		<input checked="" type="checkbox"/>			<input checked="" type="checkbox"/>	
Temas de la agenda legislativa						<input checked="" type="checkbox"/>	<input checked="" type="checkbox"/>	<input checked="" type="checkbox"/>	<input checked="" type="checkbox"/>	<input checked="" type="checkbox"/>	<input checked="" type="checkbox"/>
Transparencia y combate a la corrupción	<input checked="" type="checkbox"/>	<input checked="" type="checkbox"/>	<input checked="" type="checkbox"/>	<input checked="" type="checkbox"/>							
Violencia intrafamiliar	<input checked="" type="checkbox"/>									<input checked="" type="checkbox"/>	
Temas relevantes de la coyuntura política				<input checked="" type="checkbox"/>	<input checked="" type="checkbox"/>	<input checked="" type="checkbox"/>		<input checked="" type="checkbox"/>		<input checked="" type="checkbox"/>	<input checked="" type="checkbox"/>